

Lampiran 6. Karakteristik Intensitas Bangunan dan Intensitas Orang per 100m²

No.	Nama Bangunan	Luas Dasar Bangunan	Luas Lantai Dasar Bangunan	Luas Lantai Total Bangunan	Intensitas Orang per Bangunan	Intensitas Orang per 100m ² bangunan	KDB (%)	KLB
Toko								
1.	Smart	1100	900	900	115	12,78	81,8	0,8
2.	Yosanda	300	300	300	53	17,67	100	1
3.	Toko Mujiarto	150	60	120	66	55,00	40	0,8
4.	Mulur I	353	353	353	82	23,23	100	1
5.	Putra Gembira	305	305	305	40	13,11	100	1
6.	Mutiara	100	170	170	28	16,47	90	0,9
7.	PT Jombang Indah	285	285	285	35	12,28	100	1
8.	PT Surartika Unitrans	355	355	355	31	8,73	100	1
9.	Putera Mas Mobil	250	250	250	39	15,60	100	1
10.	Roxy Mas I	315	315	315	100	27,78	100	1
11.	Diana Phone	330	330	330	65	13,77	100	1
12.	Carissa	150	100	100	43	19,82	66,7	0,7
13.	Galaxy Motor	115	115	115	23	20,00	100	1
14.	Matahari	80	80	80	29	36,25	100	1
15.	Olindo Motor	120	120	120	19	15,83	100	1
16.	MPM Motor	100	100	100	36	36,00	100	1
17.	Toko Mulur II	190	190	280	146	60,33	100	1,5
18.	Toko Mulur III	456	400	400	140	35,00	87,7	0,9
19.	Mulyo Gemilang	400	400	400	44	11,00	100	1
20.	Obor Sakti Motor	205	205	205	34	16,59	100	1
21.	Studio Samudera Jaya	115	115	115	29	25,22	100	1
22.	Top Reload Shop	215	215	215	115	53,49	100	1
23.	Sinar Galaxy	467	467	467	34	7,28	100	1

No.	Nama Bangunan	Luas Dasar Bangunan	Luas Lantai Dasar Bangunan	Luas Lantai Total Bangunan	Intensitas Orang per Bangunan	Intensitas Orang per 100m ² bangunan	KDB (%)	KLB
24.	Indomaret	415	415	415	92	22,17	100	1
25.	Jaya Santoso	285	285	285	66	23,16	100	1
26.	Rejo Makmur	363	363	363	42	11,57	100	1
27.	Opie Fashion	96	96	96	85	88,54	100	1
28.	Busana	155	155	300	47	15,67	100	1,9
29.	Lily Bakery	255	255	255	90	35,29	100	1
30.	Roxy Mas 2	140	140	280	63	22,50	100	2
31.	Melodi	200	200	400	48	24,00	100	2
Lembaga Keuangan								
1.	Koperasi Artha Pundi Kencana	460	400	400	21	5,25	86,96	0,87
2.	Koperasi Dwi Mitra Jari Sakti	244	244	244	22	9,02	100,	1
3.	Bank Mandiri	390	250	250	73	29,20	64,10	0,64
4.	Koperasi Artha Prima Kencana Jatim	220	225	225	28	12,73	100	1
5.	Pegadaian	1107	900	900	21	2,33	81,30	0,81
Warung/Rumah Makan								
1.	Wong Solo	475	385	385	165	43	76.84	0.77
2.	Bebek Goreng Slamet	365	335	335	133	40	87.01	0.87
3.	Giri Jaya	200	200	200	56	28	100.0	1.00
4.	Pojok Asih	235	155	155	43	26	71.12	0.71
5.	Rm. Kepala Ikan	250	200	200	40	20	81.63	0.82

Lampiran 7. Tarikan Pergerakan pada Tiap Jenis Kegiatan Guna Lahan

No,	Nama Bangunan	Tarikan Kendaraan pada Bangunan Hari Sibuk					Total
		Motor	Mobil	Angkutan Umum	Non Motor	Kendaraan As 2	
1.	Smart	51	18	12	19	7	107
2.	Yosanda	23	12	3	3	2	43
3.	Toko Bangunan Mujiarto	24	12	4	6	10	56
4.	Mulur I	30	20	2	10	10	72
5.	Putra Gembira	14	6	0	12	0	32
6.	Mutiara	12	6	0	0	0	18
7.	PT Jombang Indah	16	6	0	2	3	27
8.	PT Surartika Unitrans	14	5	0	3	2	24
9.	Putera Mas Mobil	12	9	2	2	5	30
10.	Roxy Mas I	57	23	4	6	0	90
11.	Diana Phone	27	15	3	10	2	57
12.	Carissa	20	11	0	2	0	33
13.	Galaxy Motor	9	5	0	1	2	17
14.	Matahari	15	8	0	2	0	25
15.	Olindo Motor	8	6	0	1	2	17
16.	MPM Motor	19	9	0	2	2	32
17.	Toko Mulur II	65	32	6	19	10	132
18.	Toko Mulur III	64	38	3	17	10	132
19.	Mulyo Gemilang	21	13	0	4	0	38
20.	Obor Sakti Motor	20	8	0	4	0	32
21.	Studio Samudera Jaya	14	7	2	4	0	27
22.	Top Reload Shop	68	19	6	13	2	108
23.	Sinar Galaxy	17	11	0	2	0	30
24.	Indomaret	39	22	6	5	8	80
25.	Jaya Santoso	34	21	0	1	4	60
26.	Rejo Makmur	21	14	0	0	0	35
27.	Opie Fashion	42	23	6	6	0	77
28.	Busana	23	12	4	0	0	39
29.	Lily Bakery	50	31	2	0	0	83
30.	Roxy Mas 2	30	21	4	3	0	58
31.	Melodi	19	15	4	0	0	38
Lembaga Keuangan							
32.	Koperasi Artha Pundi Kencana	17	12	0	0	0	29
33.	Koperasi Dwi Mitra Jari Sakti	12	8	2	0	0	22
34.	Bank Mandiri	42	28	6	5	2	83
35.	Koperasi Artha Prima Kencana Jatim	16	7	2	3	0	28
36.	Pegadaian	15	7	1	4	0	27
Warung/Rumah Makan							
37.	Wong Solo	76	57	6	18	0	157
38.	Bebek Goreng Slamet	74	42	5	12	4	137
39.	Giri Jaya	28	20	0	4	0	52
40.	Pojok Asih	18	10	0	4	0	32
41.	RM, Kepala Ikan	22	10	0	2	0	34

Lampiran 8. Ekuivalensi Tarikan

No,	Nama Bangunan	Tarikan Kendaraan pada Bangunan					Total
		Motor	Mobil	Angkutan Umum	Non Motor	Kendaraan As 2	
1	Smart	20,4	18	12	0	7	57,4
2	Yosanda	9,2	12	3	0	2	26,2
3	Toko Bangunan						
	Mujiarto	9,6	12	4	0	10	35,6
4	Mulur I	12	20	2	0	10	44
5	Putra Gembira	5,6	6	0	0	0	11,6
6	Mutiara	4,8	6	0	0	0	10,8
7	PT Jombang Indah	6,4	6	0	0	3	15,4
8	PT Surartika Unitrans	5,6	5	0	0	2	12,6
9	Putera Mas Mobil	4,8	9	2	0	5	20,8
10	Roxy Mas I	22,8	23	4	0	0	49,8
11	Diana Phone	10,8	15	3	0	2	30,8
12	Carissa	8	11	0	0	0	19
13	Galaxy Motor	3,6	5	0	0	2	10,6
14	Matahari	6	8	0	0	0	14
15	Olindo Motor	3,2	6	0	0	2	11,2
16	MPM Motor	7,6	9	0	0	2	18,6
17	Toko Mulur II	26	32	6	0	10	74
18	Toko Mulur III	25,6	38	3	0	10	76,6
19	Mulyo Gemilang	8,4	13	0	0	0	21,4
20	Obor Sakti Motor	8	8	0	0	0	16
21	Studio Samudera Jaya	5,6	7	2	0	0	14,6
22	Top Reload Shop	27,2	19	6	0	2	54,2
23	Sinar Galaxy	6,8	11	0	0	0	17,8
24	Indomaret	15,6	22	6	0	8	51,6
25	Jaya Santoso	13,6	21	0	0	4	38,6
26	Rejo Makmur	8,4	14	0	0	0	22,4
27	Opie Fashion	16,8	23	6	0	0	45,8
28	Busana	9,2	12	4	0	0	25,2
29	Lily Bakery	20	31	2	0	0	53
30	Roxy Mas 2	12	21	4	0	0	37
31	Melodi	7,6	15	4	0	0	26,6
Lembaga Keuangan							
32.	Koperasi Artha Pundi						
	Kencana	6	7	1	0	0	14
33.	Koperasi Dwi Mitra						
	Jari Sakti	6	7	1	0	0	14
34.	Bank Mandiri	6	7	1	0	0	14
35.	Koperasi Artha Prima						
	Kencana Jatim	6	7	1	0	0	14
36.	Pegadaian						
Rumah Makan/Warung							
37.	Wong Solo	30,4	57	6	0	0	93,4
38.	Bebek Goreng Slamet	29,6	42	5	0	4	80,6
39.	Giri Jaya	11,2	20	0	0	0	31,2
40.	Pojok Asih	7,2	10	0	0	0	17,2
41.	RM, Kepala Ikan	8,8	10	0	0	0	18,8

Lampiran 9 Hasil SPSS Jenis Kegiatan Guna Lahan Toko
Correlations

		Tarikan Pergerakan	Luas Dasar Bangunan	Luas Lantai Total Bangunan	Total Intensitas Orang per 100m ² Bangunan
Tarikan Pergerakan	Pearson Correlation	1	.370*	.390*	.448
	Sig. (2-tailed)		.040	.030	.011
	N	31	31	31	31
Luas Dasar Bangunan	Pearson Correlation	.370*	1	.42**	-.377*
	Sig. (2-tailed)	.040		.000	.036
	N	31	31	31	31
Luas Lantai Total Bangunan	Pearson Correlation	.390*	.942**	1	-.470**
	Sig. (2-tailed)	.030	.000		.008
	N	31	31	31	31
Intensitas Orang per 100m ² bangunan	Pearson Correlation	.448	-.377*	-.470**	1
	Sig. (2-tailed)	.011	.036	.008	
	N	31	31	31	31

*. Correlation is significant at the 0.05 level (2-tailed).

** . Correlation is significant at the 0.01 level (2-tailed).

Variables Entered/Removed

Model	Variables Entered	Variables Removed	Method
1	Intensitas Orang per 100m ² bangunan , Luas Dasar Bangunan, Luas Lantai Total Bangunan ^a		Enter

Y terhadap X₁ dan X₃

Model Summary^b

Model	R	R Square	Adjusted R Square	Std. Error of the Estimate	Durbin-Watson
1	.753 ^a	.540	.507	13.2612	1.504

a. Predictors: (Constant), Intensitas Orang per 100 m² bangunan , Luas Dasar Bangunan

b. Dependent Variable: Tarikan Pergerakan

ANOVA^b

Model	Sum of Squares	df	Mean Square	F	Sig.
1 Regression	5779.852	2	2889.926	16.433	.000 ^a
Residual	4924.032	28	175.858		
Total	10703.884	30			

a. Predictors: (Constant), Intensitas Orang per 100 m² bangunan , Luas Dasar Bangunan

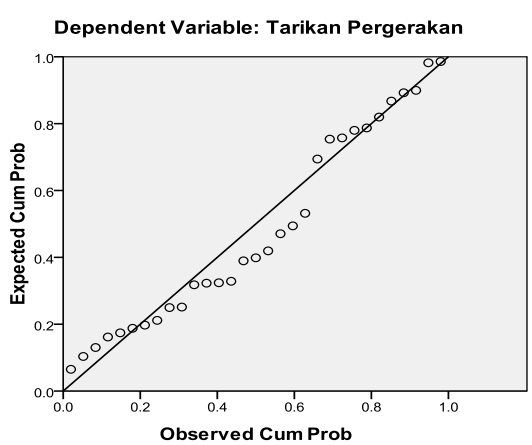
b. Dependent Variable: Tarikan Pergerakan

Coefficients^a

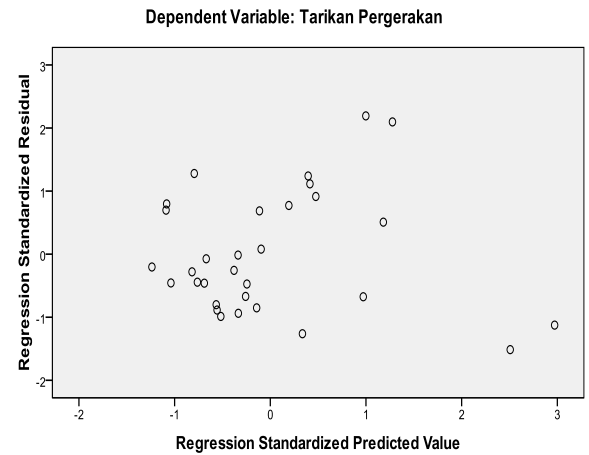
Model		Unstandardized Coefficients		Standardized Coefficients	t	Sig.	Collinearity Statistics	
		B	Std. Error	Beta			Tolerance	VIF
1	(Constant)	-5.170	6.760		-.765	.451		
	Luas Dasar Bangunan	.062	.014	.629	4.542	.000	.858	1.166
	Intensitas Orang per 100m2 bangunan	.735	.148	.686	4.953	.000	.858	1.166

a. Dependent Variable: Tarikan Pergerakan

Normal P-P Plot of Regression Standardized Residual



Scatterplot



Y terhadap X₂ dan X₃

Model Summary^b

Model	R	R Square	Adjusted R Square	Std. Error of the Estimate	Durbin-Watson
1	.815 ^a	.665	.641	11.3172	1.779

a. Predictors: (Constant), Intensitas Orang per 100m2 bangunan , Luas Lantai Total Bangunan

b. Dependent Variable: Tarikan Pergerakan \

ANOVA^b

Model		Sum of Squares	df	Mean Square	F	Sig.
1	Regression	7117.691	2	3558.846	27.786	.000 ^a
	Residual	3586.193	28	128.078		
	Total	10703.884	30			

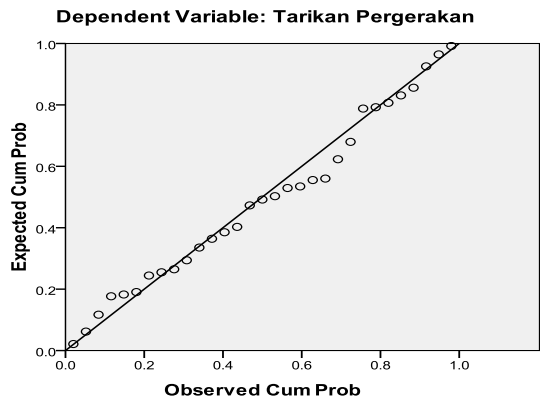
a. Predictors: (Constant), Intensitas Orang per 100m2 bangunan , Luas Lantai Total Bangunan

b. Dependent Variable: Tarikan Pergerakan

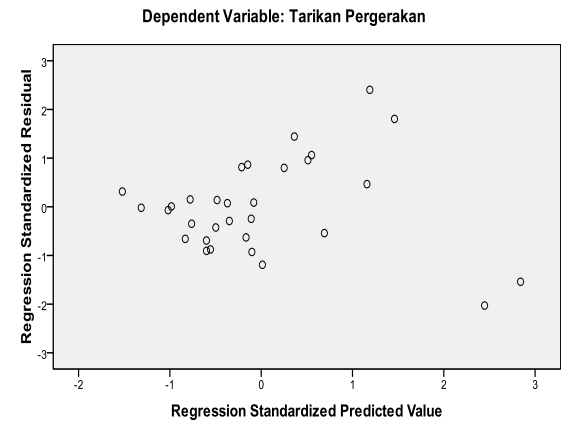
Coefficients^a

Model		Unstandardized Coefficients		Standardized Coefficients	t	Sig.	Collinearity Statistics	
		B	Std. Error	Beta			Tolerance	VIF
1	(Constant)	-16.862	6.762		-2.494	.019		
	Luas Lantai Total Bangunan	.090	.014	.772	6.227	.000	.779	1.284
	Intensitas Orang per 100m2 bangunan	.870	.133	.811	6.545	.000	.779	1.284

Normal P-P Plot of Regression Standardized Residual



Scatterplot



Lampiran 10. Hasil SPSS Jenis Kegiatan Guna Lahan Lembaga Keuangan
Correlations

		Tarikan Pergerakan	Luas Dasar Bangunan	Luas Lantai Total Bangunan	Total Intensitas Orang per 100m ² Bangunan
Tarikan Pergerakan	Pearson Correlation	1	-.181	-.334	.937*
	Sig. (2-tailed)		.770	.583	.019
	N	5	5	5	5
Luas Dasar Bangunan	Pearson Correlation	-.181	1	.988**	-.435
	Sig. (2-tailed)	.770		.002	.464
	N	5	5	5	5
Luas Lantai Total Bangunan	Pearson Correlation	-.334	.988**	1	-.568
	Sig. (2-tailed)	.583	.002		.318
	N	5	5	5	5
Intensitas Orang per 100m ² bangunan	Pearson Correlation	.937*	-.435	-.568	1
	Sig. (2-tailed)	.019	.464	.318	
	N	5	5	5	5

*. Correlation is significant at the 0.05 level (2-tailed).

**. Correlation is significant at the 0.01 level (2-tailed).

Y terhadap Variabel X₃

Model Summary^b

Model	R	R Square	Adjusted R Square	Std. Error of the Estimate	Durbin-Watson
1	.937 ^a	.878	.837	6.7282	3.127

a. Predictors: (Constant), Intensitas Orang per 100 m² bangunan

b. Dependent Variable: Tarikan Pergerakan

ANOVA^b

Model		Sum of Squares	df	Mean Square	F	Sig.
1	Regression	975.746	1	975.746	21.555	.019 ^a
	Residual	135.806	3	45.269		
	Total	1111.552	4			

a. Predictors: (Constant), Intensitas Orang per 100m² bangunan

b. Dependent Variable: Tarikan Pergerakan

Coefficients^a

Model		Unstandardized Coefficients		Standardized Coefficients	t	Sig.	Collinearity Statistics	
		B	Std. Error	Beta			Tolerance	VIF
1	(Constant)	1.165	4.739		.246	.822		
	Intensitas Orang per 100m ² bangunan	1.485	.320	.937	4.643	.019	1.000	1.000

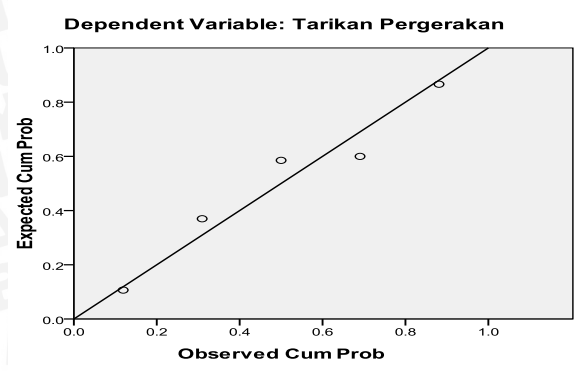
Model Summary^b

Model	R	R Square	Adjusted R Square	Std. Error of the Estimate	Durbin-Watson
1	.937 ^a	.878	.837	6.7282	3.127

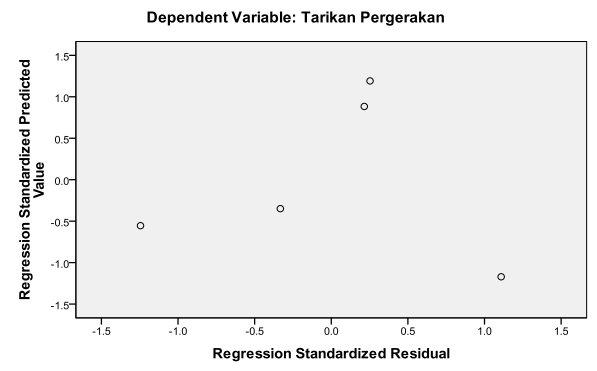
a. Predictors: (Constant), Intensitas Orang per 100 m² bangunan

a. Dependent Variable: Tarikan Pergerakan

Normal P-P Plot of Regression Standardized Residual



Scatterplot



Lampiran 11. Hasil SPSS Jenis Kegiatan Guna Lahan Warung/Rumah Makan

Correlations

		Tarikan Pergerakan	Luas Dasar Bangunan	Luas Lantai Total Bangunan	Total Intensitas Orang per 100m2 bangunan
Tarikan Pergerakan	Pearson Correlation	1	.918*	.984**	.971**
	Sig. (2-tailed)		.028	.002	.006
	N	5	5	5	5
Luas Dasar Bangunan	Pearson Correlation	.918*	1	.949*	.872
	Sig. (2-tailed)	.028		.014	.054
	N	5	5	5	5
Luas Lantai Total Bangunan	Pearson Correlation	.984**	.949*	1	.919*
	Sig. (2-tailed)	.002	.014		.027
	N	5	5	5	5
Total Intensitas Orang per 100m2 bangunan	Pearson Correlation	.971**	.872	.919*	1
	Sig. (2-tailed)	.006	.054	.027	
	N	5	5	5	5

*. Correlation is significant at the 0.05 level (2-tailed).

**. Correlation is significant at the 0.01 level (2-tailed).

Variables Entered/Removed

Model	Variables Entered	Variables Removed	Method
1	Total Intensitas Orang per 100m2 bangunan, Luas Lantai Total Bangunan, Luas Dasar Bangunan ^a		Enter

a. All requested variables entered.



Y terhadap X₁ dan X₃

Model Summary^b

Model	R	R Square	Adjusted R Square	Std. Error of the Estimate	Durbin-Watson
1	.982 ^a	.964	.928	8.3304	2.783

a. Predictors: (Constant), Total Intensitas Orang per 100m2 bangunan, Luas Dasar Bangunan
 b. Dependent Variable: Tarikan Pergerakan

ANOVA^b

Model		Sum of Squares	df	Mean Square	F	Sig.
1	Regression	3707.721	2	1853.861	26.714	.036 ^a
	Residual	138.791	2	69.395		
	Total	3846.512	4			

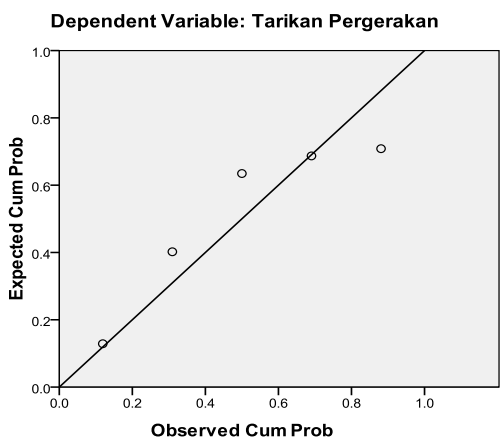
a. Predictors: (Constant), Total Intensitas Orang per 100m2 bangunan, Luas Dasar Bangunan
 b. Dependent Variable: Tarikan Pergerakan

Coefficients^a

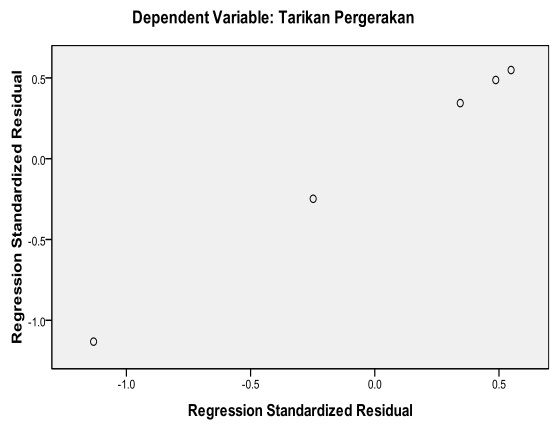
Model		Unstandardized Coefficients		Standardized Coefficients	t	Sig.	Collinearity Statistics	
		B	Std. Error	Beta			Tolerance	VIF
1	(Constant)	-50.426	13.978		-3.608	.069		
	Luas Dasar Bangunan	.081	.075	.296	1.082	.392	.240	4.162
	Total Intensitas Orang per 100m2 bangunan	2.270	.873	.713	2.601	.122	.240	4.162

a. Dependent Variable: Tarikan Pergerakan

Normal P-P Plot of Regression Standardized Residual



Scatterplot



Y terhadap X₂ dan X₃

Model Summary^b

Model	R	R Square	Adjusted R Square	Std. Error of the Estimate	Durbin-Watson
1	.999 ^a	.997	.994	2.3816	2.209

a. Predictors: (Constant), Total Intensitas Orang per 100m2 bangunan, Luas Lantai Total Bangunan

b. Dependent Variable: Tarikan Pergerakan

ANOVA^b

Model		Sum of Squares	df	Mean Square	F	Sig.
1	Regression	3835.168	2	1917.584	338.084	.003 ^a
	Residual	11.344	2	5.672		
	Total	3846.512	4			

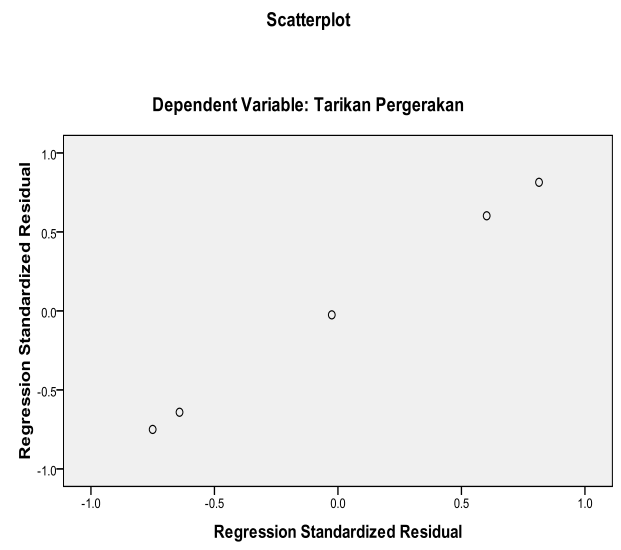
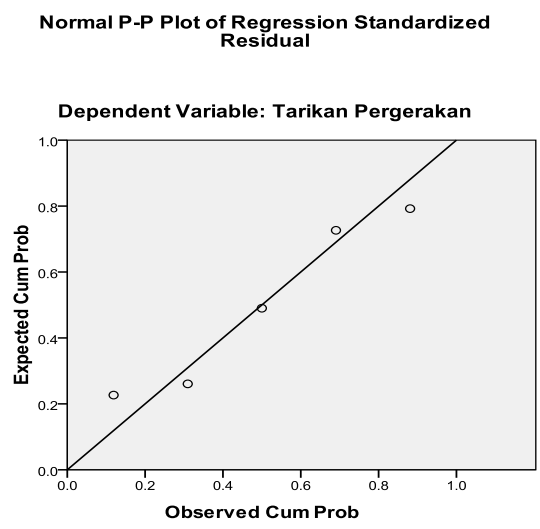
a. Predictors: (Constant), Total Intensitas Orang per 100m2 bangunan, Luas Lantai Total Bangunan

b. Dependent Variable: Tarikan Pergerakan

Coefficients^a

Model		Unstandardized Coefficients		Standardized Coefficients	t	Sig.	Collinearity Statistics	
		B	Std. Error	Beta			Tolerance	VIF
1	(Constant)	-44.348	4.158		-10.666	.009		
	Luas Lantai Total Bangunan	.185	.030	.591	6.065	.026	.155	6.434
	Total Intensitas Orang per 100m2 bangunan	1.363	.310	.428	4.395	.048	.155	6.434

a. Dependent Variable: Tarikan Pergerakan



Lampiran 12. Jumlah Kendaraan yang Masuk dan Keluar pada Kendaraan Roda 2

Nama Bangunan	Masuk								Keluar								Total Masuk	Total Keluar
	10.00-10.30	10.30-11.00	11.00-11.30	11.30-12.00	14.00-14.30	14.30-15.00	15.00-15.30	15.30-16.00	10.00-10.30	10.30-11.00	11.00-11.30	11.30-12.00	14.00-14.30	14.30-15.00	15.00-15.30	15.30-16.00		
Smart	2	4	6	10	10	5	7	7	0	3	2	7	4	6	4	3	51	29
Yosanda	1	1	3	6	5	3	4	0	1	1	1	1	1	3	6	7	23	21
Toko Bangunan Mujiarto	2	1	3	7	4	3	3	1	1	1	2	3	3	5	5	1	24	21
Mulur I	1	2	4	9	6	4	2	1	1	2	2	3	2	3	3	3	29	19
Putra Gembira	0	1	4	4	5	2	0	0	0	0	0	2	2	1	3	2	16	10
Mutiara	0	0	1	5	6	1	0	0	0	0	0	2	3	1	3	2	13	11
PT Jombang Indah	1	1	4	5	5	1	1	0	1	1	2	1	1	3	3	2	18	14
PT Surartika Unitrans	1	1	3	5	5	1	1	0	0	1	1	1	2	2	3	1	17	11
Putera Mas Mobil	0	0	1	3	4	1	0	0	0	0	0	1	0	1	3	3	9	8
Roxy Mas I	8	9	6	11	5	6	1	6	3	3	6	5	6	5	5	8	52	41
Diana Phone	2	1	4	7	5	3	3	0	1	2	1	2	1	4	5	1	25	17
Carissa	1	3	4	3	4	1	2	1	1	2	2	2	2	3	2	4	19	18
Galaxy Motor	0	0	2	2	0	1	2	1	0	0	0	1	2	1	3	1	8	8
Matahari	0	2	3	4	3	1	1	0	0	1	2	3	5	1	2	0	14	14
Olindo Motor	0	0	1	1	2	1	1	1	0	0	1	1	1	1	2	1	7	7
MPM Motor	1	2	6	3	3	2	1	0	0	1	1	3	2	3	4	4	18	18
Toko Mulur II	4	9	10	12	10	4	6	5	2	3	0	5	7	11	10	9	60	47
Toko Mulur III	3	7	9	12	12	8	8	5	2	2	2	5	11	9	13	7	64	51
Mulyo Gemilang	1	2	3	5	3	4	4	0	1	0	3	4	2	2	3	1	22	16
Obor Sakti Motor	2	2	2	3	3	4	4	1	1	3	2	1	2	3	4	2	21	18
Studio Samudera Jaya	0	1	1	4	3	1	3	2	0	0	0	2	3	3	4	2	15	14
Top Reload Shop	6	7	10	13	8	8	9	8	4	2	7	6	6	9	12	8	69	54

Nama Bangunan	Masuk								Keluar								Total Masuk	Total Keluar
	10.00-10.30	10.30-11.00	11.00-11.30	11.30-12.00	14.00-14.30	14.30-15.00	15.00-15.30	15.30-16.00	10.00-10.30	10.30-11.00	11.00-11.30	11.30-12.00	14.00-14.30	14.30-15.00	15.00-15.30	15.30-16.00		
Sinar Galaxy	1	2	3	4	4	1	3	0	0	0	0	3	3	2	3	6	18	17
Indomaret	3	5	7	11	4	1	4	2	1	3	2	4	7	1	5	5	37	28
Jaya Santoso	3	6	5	8	3	3	4	2	2	1	4	3	5	8	5	34	30	
Rejo Makmur	1	5	4	5	3	2	2	0	1	3	2	1	4	3	6	2	22	22
Opie Fashion	2	6	6	9	7	5	5	3	2	3	7	2	3	0	9	7	43	33
Busana	1	2	1	4	5	4	3	2	1	2	1	3	1	2	6	4	22	20
Lily Bakery	3	5	6	10	11	7	6	6	2	4	6	5	5	7	10	10	54	49
Roxy Mas 2	1	3	3	8	4	5	3	2	1	2	4	3	2	2	7	8	29	29
Melodi	1	2	4	4	6	2	1	0	0	0	4	3	0	1	6	2	20	16
Koperasi Artha Pundi Kencana	1	3	3	2	3	2	2	1	0	2	1	3	2	1	2	1	17	12
Koperasi Dwi Mitra Jari Sakti	1	3	0	2	1	2	2	1	1	1	1	1	1	3	1	1	12	10
Bank Mandiri	4	7	7	6	5	5	6	2	2	4	2	5	3	5	4	3	42	28
Koperasi Artha Prima Kencana Jatim	1	2	2	3	2	3	2	2	1	2	0	0	1	3	1	3	17	11
Pegadaian	1	1	4	2	3	2	1	1	0	0	0	2	2	1	1	2	15	8
Wong Solo	4	7	10	9	8	4	9	8	0	2	1	3	2	1	2	1	59	12
Bebek Goreng Slamet	5	7	9	10	11	6	6	6	4	1	1	9	1	3	5	1	60	25
Giri Jaya	2	3	2	6	4	3	6	2	2	3	2	5	3	5	4	3	28	27
Pojok Asih	1	2	3	3	2	3	2	2	1	2	0	0	1	3	1	3	18	11
RM. Kepala Ikan	1	3	6	4	3	2	2	2	1	2	2	2	2	1	1	2	23	13

Lampiran 13. Jumlah Kendaraan yang Masuk dan Keluar pada Kendaraan Roda 4

Nama Bangunan	Masuk								Keluar								Total Masuk	Total Keluar
	10.00-10.30	10.30-11.00	11.00-11.30	11.30-12.00	14.00-14.30	14.30-15.00	15.00-15.30	15.30-16.00	10.00-10.30	10.30-11.00	11.00-11.30	11.30-12.00	14.00-14.30	14.30-15.00	15.00-15.30	15.30-16.00		
Smart	2	3	1	5	6	2	2	4	2	2	1	4	4	3	1	6	25	23
Yosanda	1	4	1	2	0	2	3	1	0	0	1	1	1	1	2	3	14	9
Toko Bangunan Mujiarto	1	2	2	3	6	3	1	4	1	1	0	2	4	3	0	3	22	14
Mulur I	3	2	4	5	1	5	6	4	3	1	2	4	1	5	5	6	30	27
Putra Gembira	0	0	1	0	1	1	2	1	0	0	1	0	1	0	1	1	6	4
Mutiara	0	1	0	1	1	1	2	0	0	0	1	0	1	1	1	2	6	6
PT Jombang Indah	1	2	2	2	0	0	1	1	1	0	1	2	0	0	3	9	8	
PT Surartika Unitrans	1	2	0	1	1	0	2	0	1	0	1	0	1	0	1	2	7	6
Putera Mas Mobil	2	1	2	1	1	1	3	3	2	0	0	0	1	1	2	8	14	14
Roxy Mas I	2	3	2	4	4	3	2	3	2	2	0	3	2	3	1	3	23	16
Diana Phone	1	0	2	2	3	1	1	7	1	0	0	1	1	1	0	7	17	11
Carissa	1	0	2	1	1	1	2	3	1	0	1	2	0	1	1	4	11	10
Galaxy Motor	0	0	1	1	1	1	1	2	0	0	1	0	1	1	0	1	7	4
Matahari	0	0	1	1	2	1	1	2	0	0	1	0	0	1	0	0	8	2
Olindo Motor	1	1	0	0	1	1	2	2	1	0	0	1	1	1	1	0	8	5
MPM Motor	1	2	2	1	1	1	1	2	1	1	0	0	1	1	0	4	11	8
Toko Mulur II	3	5	7	3	5	6	5	8	3	4	2	2	3	6	4	16	42	40
Toko Mulur III	3	5	6	5	7	8	9	5	3	4	2	1	5	4	1	16	48	36
Mulyo Gemilang	1	3	1	2	0	2	3	1	1	2	1	1	2	2	2	1	13	12
Obor Sakti Motor	1	2	1	2	0	0	1	1	0	0	0	1	1	0	0	5	8	7
Studio Samudera Jaya	1	1	1	1	1	0	1	1	1	0	1	0	1	0	0	2	7	5
Top Reload Shop	2	3	2	3	3	3	2	3	2	2	0	2	1	3	1	8	21	19

Nama Bangunan	Masuk								Keluar								Total Masuk	Total Keluar
	10.00-10.30	10.30-11.00	11.00-11.30	11.30-12.00	14.00-14.30	14.30-15.00	15.00-15.30	15.30-16.00	10.00-10.30	10.30-11.00	11.00-11.30	11.30-12.00	14.00-14.30	14.30-15.00	15.00-15.30	15.30-16.00		
Sinar Galaxy	0	1	0	1	1	1	2	5	0	0	1	1	1	1	1	0	11	5
Indomaret	2	2	6	4	1	5	6	4	2	1	4	3	1	5	5	9	30	30
Jaya Santoso	2	3	3	5	4	3	2	3	2	2	1	1	2	3	1	11	25	23
Rejo Makmur	1	1	3	1	1	1	3	3	1	0	1	0	1	1	2	2	14	8
Opie Fashion	1	2	2	3	7	3	1	4	1	1	0	2	5	3	0	11	23	23
Busana	0	1	0	1	2	1	2	5	0	0	1	0	1	1	1	4	12	8
Lily Bakery	3	3	5	2	3	5	6	4	3	2	3	1	1	5	5	10	31	30
Roxy Mas 2	0	3	4	3	3	3	2	3	0	2	2	2	1	3	1	8	21	19
Melodi	0	1	3	2	2	1	3	3	0	0	1	1	0	1	2	2	15	7
Koperasi Artha Pundi Kencana	1	3	1	1	1	2	2	1	1	1	1	0	1	3	1	1	12	9
Koperasi Dwi Mitra Jari Sakti	0	1	1	2	0	2	1	1	0	0	1	1	1	1	0	1	8	5
Bank Mandiri	2	4	5	3	6	3	3	4	2	3	3	2	4	3	2	3	30	22
Koperasi Artha Prima	0	0	1	1	2	1	1	1	0	0	1	0	1	0	0	2	7	4
Kencana Jatim																		
Pegadaian	0	1	1	1	1	1	1	1	0	1	1	0	2	1	0	1	7	6
Wong Solo	3	5	7	9	8	4	9	8	3	4	2	8	3	3	8	4	53	35
Bebek Goreng Slamet	0	1	1	2	0	2	1	1	0	0	1	1	1	1	0	1	8	5
Giri Jaya	2	3	4	2	5	1	1	2	2	2	2	1	3	1	0	3	20	14
Pojok Asih	0	1	2	2	2	1	1	1	0	0	1	1	1	0	0	2	10	5
RM. Kepala Ikan	1	0	3	2	1	1	1	1	1	1	1	0	2	1	0	1	10	7

Lampiran 14. Durasi Waktu Parkir Kendaraan Roda 2

Nama Bangunan	Durasi(jam)								Rata-Rata Durasi (jam)
	D ₁	D ₂	D ₃	D ₄	D ₅	D ₆	D ₇	D ₈	
Smart	0,16	0,31	0,47	0,63	0,63	0,47	0,71	0,63	0,08
Yosanda	0,17	0,17	0,52	0,70	0,52	0,70	1,04	0,17	0,17
Toko Bangunan Mujiarto	0,33	0,17	0,50	0,83	0,33	0,67	0,83	0,33	0,17
Mulur I	0,13	0,27	0,53	0,93	0,53	0,67	0,53	0,40	0,13
Putra Gembira	0,00	0,29	1,14	0,57	0,86	0,57	0,29	0,29	0,29
Mutiara	0,00	0,00	0,33	1,00	1,33	0,33	0,67	0,33	0,33
PT Jombang Indah	0,25	0,25	1,00	0,75	0,75	0,50	0,25	0,25	0,25
PT Surartika Unitrans	0,29	0,29	0,86	0,57	0,86	0,57	0,29	0,29	0,29
Putera Mas Mobil	0,00	0,00	0,33	1,00	1,33	0,33	0,67	0,33	0,33
Roxy Mas I	0,56	0,63	0,42	0,77	0,35	0,56	0,21	0,49	0,07
Diana Phone	0,30	0,15	0,59	0,74	0,44	0,59	0,74	0,44	0,15
Carissa	0,20	0,60	0,80	0,60	0,80	0,20	0,40	0,40	0,20
Galaxy Motor	0,00	0,00	0,89	0,89	0,00	0,44	0,89	0,89	0,44
Matahari	0,00	0,53	0,80	1,07	0,80	0,27	0,27	0,27	0,27
Olindo Motor	0,00	0,00	0,50	0,50	1,00	0,50	0,50	1,00	0,50
MPM Motor	0,21	0,42	1,26	0,63	0,63	0,42	0,21	0,21	0,21
Toko Mulur II	0,25	0,49	0,55	0,68	0,55	0,43	0,55	0,49	0,06
Toko Mulur III	0,19	0,50	0,44	0,75	0,69	0,56	0,50	0,38	0,06
Mulyo Gemilang	0,19	0,38	0,57	0,57	0,57	0,76	0,76	0,19	0,19
Obor Sakti Motor	0,40	0,40	0,40	0,20	0,60	0,80	0,80	0,40	0,20
Studio Samudera Jaya	0,00	0,29	0,29	0,57	0,86	0,29	0,86	0,86	0,29
Top Reload Shop	0,35	0,41	0,59	0,65	0,35	0,47	0,53	0,65	0,06
Sinar Galaxy	0,24	0,47	0,71	0,47	0,94	0,24	0,71	0,24	0,24
Indomaret	0,31	0,51	0,72	0,92	0,41	0,41	0,41	0,31	0,10
Jaya Santoso	0,35	0,71	0,59	0,71	0,35	0,47	0,47	0,35	0,12
Rejo Makmur	0,19	0,95	0,76	0,57	0,57	0,38	0,38	0,19	0,19
Opie Fashion	0,19	0,57	0,57	0,67	0,67	0,48	0,48	0,38	0,10
Busana	0,17	0,35	0,17	0,70	0,87	0,70	0,52	0,52	0,17
Lily Bakery	0,24	0,40	0,48	0,64	0,72	0,64	0,48	0,40	0,08
Roxy Mas 2	0,13	0,40	0,40	1,07	0,53	0,67	0,40	0,40	0,13
Melodi	0,21	0,42	0,84	0,42	1,26	0,42	0,21	0,21	0,21
Koperasi Artha Pundi Kencana	0,24	0,71	0,71	0,47	0,71	0,47	0,47	0,24	0,24
Koperasi Dwi Mitra Jari Sakti	0,33	1,00	0,00	0,67	0,33	0,67	0,67	0,33	0,33
Bank Mandiri	0,38	0,67	0,67	0,57	0,48	0,48	0,57	0,19	0,10
Koperasi Artha Prima Kencana Jatim	0,24	0,47	0,47	0,71	0,47	0,71	0,47	0,47	0,24
Pegadaian	0,27	0,27	1,07	0,53	0,80	0,53	0,27	0,27	0,27
Wong Solo	0,27	0,47	0,68	0,61	0,54	0,27	0,61	0,54	0,07
Bebek Goreng Slamet	0,33	0,47	0,60	0,67	0,73	0,40	0,40	0,40	0,07
Giri Jaya	0,29	0,43	0,29	0,86	0,57	0,43	0,86	0,29	0,14
Pojok Asih	0,22	0,44	0,67	0,67	0,44	0,67	0,44	0,44	0,22
RM. Kepala Ikan	0,17	0,52	1,04	0,70	0,52	0,35	0,35	0,35	0,17

Lampiran 15. Durasi Waktu Parkir Kendaraan Roda 4

Nama Bangunan	Durasi(jam)								Rata-Rata Durasi (jam)
	D ₁	D ₂	D ₃	D ₄	D ₅	D ₆	D ₇	D ₈	
Smart	0,32	0,48	0,16	0,80	0,96	0,32	0,32	0,64	0,16
Yosanda	0,29	1,14	0,29	0,57	0,00	0,57	0,86	0,29	0,29
Toko Bangunan Mujiarto	0,18	0,36	0,36	0,55	1,09	0,55	0,18	0,73	0,18
Mulur I	0,40	0,27	0,53	0,67	0,13	0,67	0,80	0,53	0,13
Putra Gembira	0,00	0,00	0,67	0,00	0,67	0,67	1,33	0,67	0,67
Mutiara	0,00	0,67	0,00	0,67	0,67	0,67	1,33	0,00	0,67
PT Jombang Indah	0,44	0,89	0,89	0,89	0,00	0,00	0,44	0,44	0,44
PT Surartika Unitrans	0,57	1,14	0,00	0,57	0,57	0,00	1,14	0,00	0,57
Putera Mas Mobil	0,57	0,29	0,57	0,29	0,29	0,29	0,86	0,86	0,29
Roxy Mas I	0,35	0,52	0,35	0,70	0,70	0,52	0,35	0,52	0,17
Diana Phone	0,24	0,00	0,47	0,47	0,71	0,24	0,24	1,65	0,24
Carissa	0,36	0,00	0,73	0,36	0,36	0,36	0,73	1,09	0,36
Galaxy Motor	0,00	0,00	0,57	0,57	0,57	0,57	0,57	1,14	0,57
Matahari	0,00	0,00	0,50	0,50	1,00	0,50	0,50	1,00	0,50
Olindo Motor	0,50	0,50	0,00	0,00	0,50	0,50	1,00	1,00	0,50
MPM Motor	0,36	0,73	0,73	0,36	0,36	0,36	0,36	0,73	0,36
Toko Mulur II	0,29	0,48	0,67	0,29	0,48	0,57	0,48	0,76	0,10
Toko Mulur III	0,25	0,42	0,50	0,42	0,58	0,67	0,75	0,42	0,08
Mulyo Gemilang	0,31	0,92	0,31	0,62	0,00	0,62	0,92	0,31	0,31
Obor Sakti Motor	0,50	1,00	0,50	1,00	0,00	0,00	0,50	0,50	0,50
Studio Samudera Jaya	0,57	0,57	0,57	0,57	0,57	0,00	0,57	0,57	0,57
Top Reload Shop	0,38	0,57	0,38	0,57	0,57	0,57	0,38	0,57	0,19
Sinar Galaxy	0,00	0,36	0,00	0,36	0,36	0,36	0,73	1,82	0,36
Indomaret	0,27	0,27	0,80	0,53	0,13	0,67	0,80	0,53	0,13
Jaya Santoso	0,32	0,48	0,48	0,80	0,64	0,48	0,32	0,48	0,16
Rejo Makmur	0,29	0,29	0,86	0,29	0,29	0,29	0,86	0,86	0,29
Opie Fashion	0,17	0,35	0,35	0,52	1,22	0,52	0,17	0,70	0,17
Busana	0,00	0,33	0,00	0,33	0,67	0,33	0,67	1,67	0,33
Lily Bakery	0,39	0,39	0,65	0,26	0,39	0,65	0,77	0,52	0,13
Roxy Mas 2	0,00	0,57	0,76	0,57	0,57	0,57	0,38	0,57	0,19
Melodi	0,00	0,27	0,80	0,53	0,53	0,27	0,80	0,80	0,27
Koperasi Artha Pundi Kencana	0,33	1,00	0,33	0,33	0,33	0,67	0,67	0,33	0,33
Koperasi Dwi Mitra Jari Sakti	0,00	0,50	0,50	1,00	0,00	1,00	0,50	0,50	0,50
Bank Mandiri	0,27	0,53	0,67	0,40	0,80	0,40	0,40	0,53	0,13
Koperasi Artha Prima									
Kencana Jatim	0,00	0,00	0,57	0,57	1,14	0,57	0,57	0,57	0,57
Pegadaian	0,00	0,57	0,57	0,57	0,57	0,57	0,57	0,57	0,57
Wong Solo	0,23	0,38	0,53	0,68	0,60	0,30	0,68	0,60	0,08
Bebek Goreng Slamet	0,00	0,50	0,50	1,00	0,00	1,00	0,50	0,50	0,50
Giri Jaya	0,40	0,60	0,80	0,40	1,00	0,20	0,20	0,40	0,20
Pojok Asih	0,00	0,40	0,80	0,80	0,80	0,40	0,40	0,40	0,40
RM. Kepala Ikan	0,40	0,00	1,20	0,80	0,40	0,40	0,40	0,40	0,40

Lampiran 16. Akumulasi dan Volume Parkir Kendaraan Roda 2

Nama Bangunan	Akumulasi									Volume							
	10.00-10.30	10.30-11.00	11.00-11.30	11.30-12.00	14.00-14.30	14.30-15.00	15.00-15.30	15.30-16.00	Total	10.00-10.30	10.30-11.00	11.00-11.30	11.30-12.00	14.00-14.30	14.30-15.00	15.00-15.30	15.30-16.00
Smart	2	3	7	10	16	15	18	22	93	2	6	12	22	32	37	44	51
Yosanda	0	0	2	7	11	11	9	2	42	3	2	5	11	16	19	23	23
Toko Bangunan Mujiarto	1	1	2	6	7	3	1	1	22	3	3	6	13	17	20	23	24
Mulur I	0	0	2	8	12	13	12	10	57	3	3	7	16	22	26	28	29
Putra Gembira	0	1	5	7	10	11	8	6	48	1	1	5	9	14	16	16	16
Mutiara	0	0	1	4	5	5	2	0	17	0	0	1	6	12	13	13	13
PT Jombang Indah	0	0	2	6	10	8	6	4	36	1	2	6	11	16	17	18	18
PT Surartika Unitrans	1	1	3	7	7	6	4	3	32	2	2	5	10	15	16	17	17
Putera Mas Mobil	0	0	1	3	7	7	4	1	23	1	0	1	4	8	9	9	9
Roxy Mas I	5	11	11	17	16	17	13	11	101	8	17	23	34	39	45	46	52
Diana Phone	1	0	3	8	12	11	9	8	52	10	3	7	14	19	22	25	25
Carissa	0	1	3	4	6	4	4	1	23	3	4	8	11	15	16	18	19
Galaxy Motor	0	0	2	3	1	1	0	0	7	1	0	2	4	4	5	7	8
Matahari	0	1	2	3	1	1	0	0	8	0	2	5	9	12	13	14	14
Olindo Motor	0	0	0	0	1	1	0	0	2	0	0	1	2	4	5	6	7
MPM Motor	1	2	7	7	8	7	4	0	36	1	3	9	12	15	17	18	18
Toko Mulur II	2	8	18	25	28	21	17	13	132	5	13	23	35	45	49	55	60
Toko Mulur III	1	6	13	20	21	20	15	13	109	7	10	19	31	43	51	59	64
Mulyo Gemilang	0	2	2	3	4	6	7	6	30	4	3	6	11	14	18	22	22
Obor Sakti Motor	1	0	0	2	3	4	4	3	17	3	4	6	9	12	16	20	21
Studio Samudera Jaya	0	1	2	4	3	1	0	0	11	2	1	2	6	9	10	13	15
Top Reload Shop	2	7	10	17	19	18	15	15	103	6	13	23	36	44	52	61	69
Sinar Galaxy	1	3	6	7	8	7	7	1	40	7	3	6	10	14	15	18	18
Indomaret	2	4	9	16	13	13	12	9	78	4	8	15	26	30	31	35	37

Nama Bangunan	Akumulasi									Volume							
	10.00-10.30	10.30-11.00	11.00-11.30	11.30-12.00	14.00-14.30	14.30-15.00	15.00-15.30	15.30-16.00	Total	10.00-10.30	10.30-11.00	11.00-11.30	11.30-12.00	14.00-14.30	14.30-15.00	15.00-15.30	15.30-16.00
Jaya Santoso	1	5	9	13	13	11	7	4	63	6	9	14	22	25	28	32	34
Rejo Makmur	0	2	4	8	5	4	0	-2	21	4	6	10	15	18	20	22	22
Opie Fashion	0	3	2	9	13	18	14	10	69	3	8	14	23	30	35	40	43
Busana	0	0	0	1	5	7	4	2	19	3	3	4	8	13	17	20	22
Lily Bakery	1	2	2	7	13	13	9	5	52	4	8	14	24	35	42	48	54
Roxy Mas 2	0	1	0	5	7	10	6	0	29	4	4	7	15	19	24	27	29
Melodi	1	3	3	4	10	11	6	4	42	2	3	7	11	17	19	20	20
Koperasi Artha Pundi Kencana	0	2	2	3	3	2	3	3	18	1	4	5	6	7	9	11	12
Koperasi Dwi Mitra Jari Sakti	0	1	1	2	1	2	3	3	13	1	1	2	4	4	6	7	8
Bank Mandiri	0	1	3	4	6	6	7	8	35	2	6	11	14	20	23	26	30
Koperasi Artha Prima Kencana Jatim	0	0	0	1	2	3	4	3	13	2	0	1	2	4	5	6	7
Pegadaian	0	0	0	1	0	0	1	1	3	0	1	2	3	4	5	6	7
Wong Solo	4	9	18	24	30	33	40	47	205	4	11	21	30	38	42	51	59
Bebek Goreng Slamet	1	7	15	16	26	29	30	35	159	9	12	21	31	42	48	54	60
Giri Jaya	0	0	0	1	2	0	2	1	6	7	5	7	13	17	20	26	28
Pojok Asih	0	0	3	6	7	7	8	7	38	3	3	6	9	11	14	16	18
RM. Kepala Ikan	0	1	5	7	8	9	10	10	50	2	4	10	14	17	19	21	23

Lampiran 17. Akumulasi dan Volume Parkir Kendaraan Roda 4

Nama Bangunan	Akumulasi									Volume							
	10.00- 10.30	10.30- 11.00	11.00- 11.30	11.30- 12.00	14.00- 14.30	14.30- 15.00	15.00- 15.30	15.30- 16.00	Total	10.00- 10.30	10.30- 11.00	11.00- 11.30	11.30- 12.00	14.00- 14.30	14.30- 15.00	15.00- 15.30	15.30- 16.00
Smart	0	1	1	2	4	3	4	2	17	2	5	6	11	17	19	21	25
Yosanda	1	5	5	6	5	6	7	5	40	3	5	6	8	8	10	13	14
Toko Bangunan Mujiarto	0	1	3	4	6	6	7	8	35	2	3	5	8	14	17	18	22
Mulur I	0	1	3	4	4	4	5	3	24	4	5	9	14	15	20	26	30
Putra Gembira	0	0	0	0	0	1	2	2	5	3	0	1	1	2	3	5	6
Mutiara	0	1	0	1	1	1	2	0	6	0	1	1	2	3	4	6	6
PT Jombang Indah	0	1	3	4	2	2	3	1	16	1	3	5	7	7	7	8	9
PT Surartika Unitrans	0	2	1	2	2	2	3	1	13	2	3	3	4	5	5	7	7
Putera Mas Mobil	0	1	3	4	4	4	5	0	21	3	3	5	6	7	8	11	14
Roxy Mas I	0	1	3	4	6	6	7	7	34	4	5	7	11	15	18	20	23
Diana Phone	0	0	2	3	5	5	6	6	27	3	1	3	5	8	9	10	17
Carissa	0	0	1	0	1	1	2	1	6	2	1	3	4	5	6	8	11
Galaxy Motor	0	0	0	1	1	1	2	3	8	1	0	1	2	3	4	5	7
Matahari	0	0	0	1	3	3	4	6	17	0	0	1	2	4	5	6	8
Olindo Motor	0	1	1	0	0	0	1	3	6	1	2	2	2	3	4	6	8
MPM Motor	0	1	3	4	4	4	5	3	24	2	3	5	6	7	8	9	11
Toko Mulur II	0	1	6	7	9	9	10	2	44	4	8	15	18	23	29	34	42
Toko Mulur III	0	1	5	9	11	15	23	12	76	6	8	14	19	26	34	43	48
Mulyo Gemilang	0	1	1	2	0	0	1	1	6	4	4	5	7	7	9	12	13
Obor Sakti Motor	1	3	4	5	4	4	5	1	27	2	3	4	6	6	6	7	8
Studio Samudera Jaya	0	1	1	2	2	2	3	2	13	2	2	3	4	5	5	6	7
Top Reload Shop	0	1	3	4	6	6	7	2	29	3	5	7	10	13	16	18	21
Sinar Galaxy	0	1	0	0	0	0	1	6	8	2	1	1	2	3	4	6	11
Indomaret	0	1	3	4	4	4	5	0	21	2	4	10	14	15	20	26	30

Nama Bangunan	Akumulasi									Volume							
	10.00-10.30	10.30-11.00	11.00-11.30	11.30-12.00	14.00-14.30	14.30-15.00	15.00-15.30	15.30-16.00	Total	10.00-10.30	10.30-11.00	11.00-11.30	11.30-12.00	14.00-14.30	14.30-15.00	15.00-15.30	15.30-16.00
Jaya Santoso	0	1	3	7	9	9	10	2	41	4	5	8	13	17	20	22	25
Rejo Makmur	0	1	3	4	4	4	5	6	27	3	2	5	6	7	8	11	14
Opie Fashion	0	1	3	4	6	6	7	0	27	2	3	5	8	15	18	19	23
Busana	0	1	0	1	2	2	3	4	13	1	1	1	2	4	5	7	12
Lily Bakery	0	1	3	4	6	6	7	1	28	3	6	11	13	16	21	27	31
Roxy Mas 2	0	1	3	4	6	6	7	2	29	3	3	7	10	13	16	18	21
Melodi	0	1	3	4	6	6	7	8	35	0	1	4	6	8	9	12	15
Koperasi Artha Pundi Kencana	0	2	2	3	3	2	3	3	18	1	4	5	6	7	9	11	12
Koperasi Dwi Mitra Jari Sakti	0	1	1	2	1	2	3	3	13	1	1	2	4	4	6	7	8
Bank Mandiri	0	1	3	4	6	6	7	8	35	2	6	11	14	20	23	26	30
Koperasi Artha Prima Kencana Jatim	0	0	0	1	2	3	4	3	13	2	0	1	2	4	5	6	7
Pegadaian	0	0	0	1	0	0	1	1	3	0	1	2	3	4	5	6	7
Wong Solo	0	1	6	7	12	13	14	18	71	3	8	15	24	32	36	45	53
Bebek Goreng Slamet	0	1	1	2	1	2	3	3	13	3	1	2	4	4	6	7	8
Giri Jaya	0	1	3	4	6	6	7	6	33	2	5	9	11	16	17	18	20
Pojok Asih	0	1	2	3	4	5	6	5	26	2	1	3	5	7	8	9	10
RM. Kepala Ikan	0	1	1	3	2	2	3	3	13	1	1	4	6	7	8	9	10

