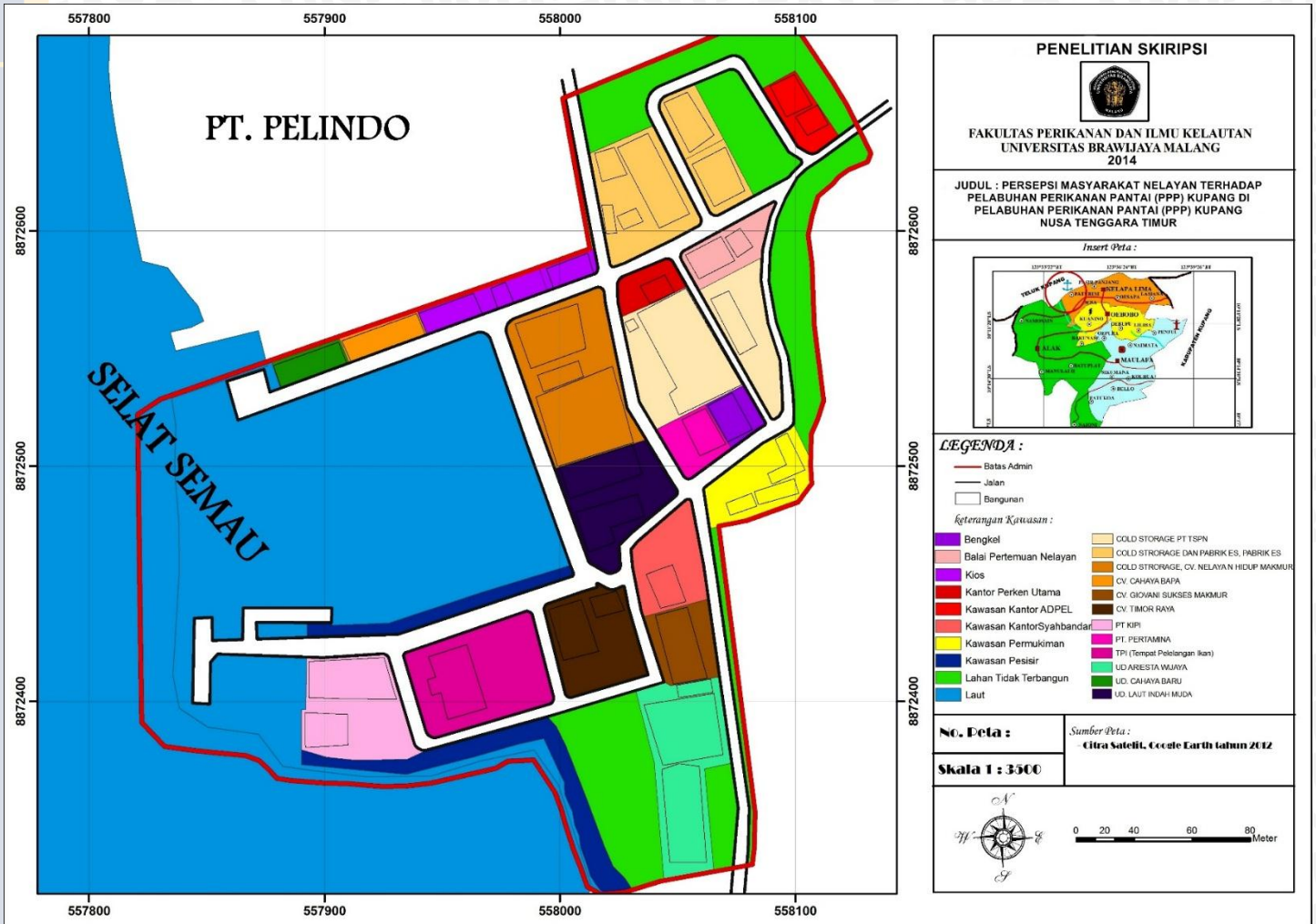


Lampiran 1. Peta Pelabuhan Perikanan Pantai (PPP)



Sumber : Pelabuhan Perikanan Pantai (PPP) Kupang (2014)



Lampiran 3. Ikan yang didaratkan dan diproduksi di Pelabuhan Perikanan Pantai (PPP) setiap Bulan menurut jenis ikan pada tahun 2013 (Triwulan I)

NO	JENIS IKAN	JANUARI		FEBRUARI		MARET		JUMLAH	
		VOL (Kg)	NILAI (Rp)	VOL (Kg)	NILAI (Rp)	VOL (Kg)	NILAI (Rp)	VOL (Kg)	NILAI (Rp)
1	LAYANG	-	-	2.150	37.625.000	13.600	204.000.000	15.750	241.625.000
2	KEMBUNG	350	5.250.000	1.650	24.750.000	4.000	50.000.000	6.000	80.000.000
3	SELAR	-	-	-	-	-	-	-	-
4	TEMBANG	61.000	213.500.000	43.278	156.585.000	32.890	138.675.000	137.168	508.760.000
5	UDANG KROSOK	-	-	-	-	-	-	-	-
6	TERI	-	-	-	-	-	-	-	-
7	TONGKOL KRAI	8.100	141.750.000	200	3.500.000	376	3.760.000	8.676	149.010.000
8	KURISI	9.036	293.670.000	13.077	425.002.500	9.395	326.825.000	31.508	1.045.497.500
9	CAKALANG	2.280	45.600.000	8.110	162.200.000	9.141	137.115.000	19.531	344.915.000
10	KUWE	-	-	-	-	675	15.187.500	675	15.187.500
11	MANYUNG	-	-	-	-	-	-	-	-
12	EKOR KUNING	-	-	-	-	275	7.562.500	275	7.562.500
13	TENGGIRI	650	11.750.000	360	16.200.000	7.975	79.750.000	8.985	107.700.000
14	CUJUT BOTOL	2.650	26.500.000	3.573	35.730.000	1.538	53.830.000	7.761	116.060.000
15	KAKAP PUTIH	-	-	-	-	-	-	-	-
16	KAKAP MERAH	4.290	160.875.000	6.545	245.437.500	3.255	115.925.000	14.090	522.237.500
17	KERAPU BALONG	-	-	-	-	-	-	-	-
18	LENCAM	-	-	1.470	44.100.000	150	2.250.000	1.620	46.350.000
19	BIJI NANGKA	-	-	-	-	-	-	-	-
20	MADIDHANG	3.500	35.000.000	25.300	265.000.000	3.335	50.025.000	32.135	350.025.000
21	TONGKOL ABU-ABU	3.000	37.500.000	-	-	-	-	3.000	37.500.000
22	TONGKOL LISONG	-	-	-	-	3.600	63.000.000	3.600	63.000.000
23	KERAPU BEBEK	-	-	-	-	-	-	-	-
24	BAWAL HITAM	-	-	-	-	450	7.875.000	450	7.875.000
25	LAMADANG	-	-	-	-	16	600.000	16	600.000
26	KERAPU SUNU	2.860	85.800.000	6.228	195.840.000	2.170	54.250.000	11.258	335.890.000
27	KERAPU KARANG	-	-	-	-	700	21.000.000	700	21.000.000
28	BIJI NANGKA KARANG	-	-	-	-	-	-	-	-
29	TUNA MATA BESAR	-	-	-	-	-	-	-	-
30	KERAPU LUMPUR	-	-	-	-	-	-	-	-
31	KEPITING	-	-	-	-	-	-	-	-
32	PARI	-	-	-	-	-	-	-	-
33	IKAN CAMPURAN	-	-	333	4.995.000	679	13.740.000	1.012	18.735.000
	JUMLAH	97.716	1.057.195.000	112.274	1.616.965.000	94.220	1.345.370.000	304.210	4.019.530.000
	<i>catatan di atas</i>	97.716	1.057.195.000	112.274	1.616.965.000	94.220	1.345.370.000	304.210	4.019.530.000

PERAHU / KAPAL YANG MENDARAT

NO	JENIS PERAHU / KAPAL	JAN	FEB	MAR
1	Perahu Tak Bermotor	0	0	0
2	Perahu Motor Tempel	0	0	0
3	Kapal Motor	51	57	88
	JUMLAH	51	57	88

Sumber : Pelabuhan Perikanan Pantai (PPP) Kupang (2014)

Ikan yang didaratkan dan diproduksi di Pelabuhan Perikanan Pantai (PPP) setiap Bulan menurut jenis ikan pada tahun 2013 (Triwulan II)

NO	JENIS IKAN	APRIL		MEI		JUNI		JUMLAH	
		VOL (Kg)	NILAI (Rp)	VOL (Kg)	NILAI (Rp)	VOL (Kg)	NILAI (Rp)	VOL (Kg)	NILAI (Rp)
1	LAYANG	4.900	73.500.000	24.100	361.500.000	18.200	136.500.000	47.200	571.500.000
2	KEMBUNG	3.290	41.125.000	3.650	45.625.000	2.650	19.875.000	9.590	106.625.000
3	SELAR	-	-	-	-	-	-	-	-
4	TEMBANG	31.550	158.625.000	15.990	119.925.000	11.300	39.550.000	58.840	318.100.000
5	UDANG KROSOK	-	-	-	-	10	2.500.000	10	2.500.000
6	TERI	-	-	-	-	-	-	-	-
7	TONGKOL KRAJ	770	7.700.000	1.075	16.312.500	2.170	26.700.000	4.015	50.712.500
8	KURISI	103.455	3.164.675.000	104.750	3.210.250.000	65.439	1.665.365.000	273.644	8.040.290.000
9	CAKALANG	54.473	953.277.500	146.916	2.571.030.000	43.263	648.945.000	244.652	4.173.252.500
10	KUWE	1.300	35.100.000	20.200	249.500.000	300	2.855.000	21.800	287.455.000
11	MANYUNG	-	-	3.300	33.000.000	1.350	8.775.000	4.650	41.775.000
12	TENGGIRI	7.493	88.225.000	1.272	12.720.000	820	4.100.000	9.585	105.045.000
13	CUCUT BOTOL	-	-	-	-	356	3.560.000	356	3.560.000
14	KAKAP PUTIH	12.400	372.000.000	3.500	105.000.000	-	-	15.900	477.000.000
15	KAKAP MERAH	102.819	3.598.665.000	63.665	2.228.275.000	37.924	1.147.490.000	204.408	6.974.430.000
16	KERAPU BALONG	-	-	-	-	1.050	15.750.000	1.050	15.750.000
17	LENCAM	35.750	710.250.000	23.050	461.000.000	15.800	237.000.000	74.600	1.408.250.000
18	BUI NANGKA	-	-	-	-	-	-	-	-
19	MADIDIHANG	3.412	68.240.000	14.050	281.000.000	6.209	107.375.000	23.671	456.615.000
20	TONGKOL ABU-ABU	-	-	-	-	-	-	-	-
21	TONGKOL LISONG	1.100	16.500.000	-	-	-	-	1.100	16.500.000
22	KERAPU BEBEK	-	-	-	-	-	-	-	-
23	ALU-ALU	-	-	-	-	-	-	-	-
24	LAMADANG	-	-	-	-	-	-	-	-
25	KERAPU SUNU	72.080	1.802.000.000	37.599	939.975.000	25.140	384.000.000	134.819	3.125.975.000
26	BUI NANGKA KARANG	-	-	-	-	-	-	-	-
27	TUNA MATA BESAR	-	-	-	-	-	-	-	-
28	KERAPU LUMPUK	-	-	-	-	-	-	-	-
29	KEPTING	-	-	-	-	-	-	-	-
30	PAJI	-	-	-	-	-	-	-	-
31	IKAN CAMPURAN	456	4.560.000	-	-	111	888.000	567	5.448.000
	JUMLAH	435.248	11.094.442.500	463.117	10.635.112.500	232.092	4.451.228.000	1.130.457	26.180.783.000
	<i>cetakan di atas</i>	435.248	11.094.442.500	463.117	10.635.112.500	232.092	4.451.228.000	1.130.457	26.180.783.000

PERAHU / KAPAL YANG MENDARAT

NO	JENIS PERAHU / KAPAL	APRIL	MEI	JUNI
1	Perahu Tak Bermotor	0	0	0
2	Perahu Motor Tempel	0	0	0
3	Kapal Motor	134	137	104
	JUMLAH	134	137	104

Sumber : Pelabuhan Perikanan Pantai (PPP) Kupang (2014)

Ikan yang didaratkan dan diproduksi di Pelabuhan Perikanan Pantai (PPP) setiap Bulan menurut jenis ikan pada tahun 2013 (Triwulan III)

NO	JENIS IKAN	JULI		AGUSTUS		SEPTEMBER		JUMLAH	
		VOL (Kg)	NILAI (Rp)	VOL (Kg)	NILAI (Rp)	VOL (Kg)	NILAI (Rp)	VOL (Kg)	NILAI (Rp)
1	LAYANG	8.300	62.250.000	4.350	32.625.000	700	5.250.000	13.350	100.125.000
2	KEMBUNG	4.940	37.050.000	2.950	29.500.000	2.725	27.250.000	10.615	93.800.000
3	SELAR	-	-	-	-	-	-	-	-
4	TEMBANG	14.115	49.402.500	14.400	51.150.000	11.000	43.500.000	39.515	144.052.500
5	UDANG KROSOK	-	-	-	-	200	50.000.000	200	50.000.000
6	TERI	-	-	-	-	-	-	-	-
7	TONGKOL KRAJ	19.200	287.250.000	3.000	43.750.000	3.840	57.600.000	26.040	388.600.000
8	KURISI	67.027	1.703.310.000	68.495	1.994.850.000	36.780	1.103.400.000	172.302	4.801.560.000
9	CAKALANG	13.276	200.265.000	35.700	535.500.000	13.875	208.125.000	62.851	943.890.000
10	KUWE	430	5.155.000	-	-	-	-	430	5.155.000
11	MANYUNG	1.300	8.450.000	250	3.000.000	-	-	1.550	11.450.000
12	TENGGIRI	-	-	6.387	81.370.000	2.184	21.840.000	8.571	103.210.000
13	CUCUT BOTOL	1.086	10.860.000	-	-	-	-	1.086	10.860.000
14	CUCUT TIKUS	-	-	2.650	26.500.000	2.722	27.220.000	5.372	53.720.000
15	KAKAP PUTIH	100	3.000.000	1.100	33.000.000	-	-	1.200	36.000.000
16	KAKAP MERAH	38.517	1.140.105.000	55.947	1.958.145.000	43.700	1.527.750.000	138.164	4.626.000.000
17	KERAPU BALONG	-	-	-	-	-	-	-	-
18	LENCAM	15.800	237.000.000	11.800	253.000.000	11.750	264.375.000	39.350	754.375.000
19	BUI NANGKA	-	-	-	-	-	-	-	-
20	MADIDIHANG	652	9.780.000	3.550	47.125.000	20	600.000	4.222	57.505.000
21	ALBACORA/ALBACORE	-	-	2.000	30.000.000	-	-	2.000	30.000.000
22	TONGKOL ABU-ABU	-	-	-	-	-	-	-	-
23	TONGKOL LBONG	-	-	10.175	152.625.000	1.500	17.250.000	11.675	169.875.000
24	KERAPU BEBEK	-	-	-	-	-	-	-	-
25	ALU-ALU	-	-	-	-	-	-	-	-
26	LAMADANG	-	-	-	-	-	-	-	-
27	KERAPU SUNU	26.807	431.245.000	54.688	1.393.580.000	420	10.500.000	81.915	1.835.325.000
28	BUI NANGKA KARANG	-	-	-	-	-	-	-	-
29	TUNA MATA BESAR	-	-	1.380	20.700.000	1.200	18.000.000	2.580	38.700.000
30	BAWAL HITAM	-	-	1.000	30.000.000	-	-	1.000	30.000.000
31	SWANGGI	-	-	-	-	320	4.000.000	320	4.000.000
32	KERAPU KARANG	-	-	-	-	30.200	755.000.000	30.200	755.000.000
33	KERAPU LUMPUR	-	-	-	-	-	-	-	-
34	KEPTING	-	-	-	-	-	-	-	-
35	PARI	-	-	-	-	-	-	-	-
36	IKAN CAMPURAN	848	12.720.000	2.577	46.987.500	-	-	3.425	59.707.500
	JUMLAH	212.398	4.197.842.500	282.399	6.763.407.500	163.136	4.141.660.000	657.933	15.102.910.000
	catetan di atas	212.398	4.197.842.500	282.399	6.763.407.500	163.136	4.141.660.000	657.933	15.102.910.000

PERAHU / KAPAL YANG MENDARAT

NO	JENIS PERAHU / KAPAL	JULI	AGUSTUS	SEPTEMBER
1	Perahu Tak Bermotor	0	0	0
2	Perahu Motor Tempel	0	0	0
3	Kapal Motor	108	126	76
	JUMLAH	108	126	76

Sumber : Pelabuhan Perikanan Pantai (PPP) Kupang (2014)

Ikan yang didaratkan dan diproduksi di Pelabuhan Perikanan Pantai (PPP) setiap Bulan menurut jenis ikan pada tahun 2013 (Triwulan IV)

NO	JENIS IKAN	OKTOBER		NOVEMBER		DESEMBER		JUNJAH	
		QOL (Kg)	NILAI (Rp)	QOL (Kg)	NILAI (Rp)	QOL (Kg)	NILAI (Rp)	QOL (Kg)	NILAI (Rp)
1	LATANG	-	-	1.500	15.000.000	-	-	1.500	15.000.000
2	REMBUNG	1.000	10.000.000	-	-	175	1.675.000	1.175	11.675.000
3	SILAR	-	-	-	-	-	-	-	-
4	TEMBAK	10.075	84.675.000	6.000	60.000.000	400	4.000.000	16.475	148.675.000
5	LEJANG BROMO	-	-	-	-	-	-	-	-
6	LEJANG BARONG	-	-	60	18.000.000	-	-	60	18.000.000
7	USU	-	-	-	-	-	-	-	-
8	TONGCOL ORA	6.070	60.700.000	5.000	75.000.000	-	-	11.070	135.700.000
9	ELANG	41.649	1.290.850.000	45.000	1.405.000.000	52.000	1.860.000.000	138.649	4.555.850.000
10	CALALANG	157.004	2.016.010.000	148.000	2.071.000.000	12.000	161.400.000	317.004	4.248.410.000
11	ELANG	-	-	400	7.500.000	500	11.500.000	900	19.000.000
12	MANJUNG	-	-	1.000	30.000.000	1.500	31.500.000	2.500	61.500.000
13	TEMGGIR	4.476	48.686.000	1.000	18.000.000	300	3.400.000	5.776	70.086.000
14	CUCUT BUCOL	-	-	-	-	-	-	-	-
15	CUCUT TELIS	-	-	-	-	-	-	-	-
16	CUCUT MARTIL	1.000	18.000.000	-	-	-	-	1.000	18.000.000
17	KERAPU PUTIH	1.500	48.750.000	-	-	400	11.000.000	1.900	59.750.000
18	KERAPU MERAH	88.218	1.362.680.000	58.510	1.191.625.000	41.051	1.569.411.500	187.779	4.123.716.500
19	KERAPU BAWANG	-	-	14.000	61.150.000	13.000	519.075.000	27.000	1.180.225.000
20	LEJANG	10.000	205.000.000	5.000	140.000.000	22.167	554.175.000	37.167	899.175.000
21	BUI HANGKA	-	-	-	-	-	-	-	-
22	MADRIDHANG	4.700	65.000.000	18.700	264.000.000	3.000	87.500.000	26.400	396.500.000
23	BU BACORAN/BACORIS	-	-	4.000	110.000.000	9.000	247.500.000	13.000	357.500.000
24	TONGCOL ABU-ABU	-	-	-	-	-	-	-	-
25	TONGCOL LEBONG	0,500	40.250.000	-	-	-	-	0,500	40.250.000
26	TONGCOL KOMO	-	-	300	1.500.000	-	-	300	1.500.000
27	KERAPU BIRU	1.001	38.545.000	500	18.750.000	-	-	1.501	57.295.000
28	KU-KU	-	-	-	-	-	-	-	-
29	LEJANG	-	-	-	-	50	750.000	50	750.000
30	KERAPU SUNU	-	-	1.000	10.000.000	14.199	607.461.500	15.199	1.117.461.500
31	BUI HANGKA KARANG	-	-	-	-	-	-	-	-
32	TUNA MATA BESAR	41.940	648.520.000	58.000	896.000.000	-	-	100.940	1.544.520.000
33	BAYAL HITAM	-	-	-	-	-	-	-	-
34	SWANGGI	-	-	-	-	-	-	-	-
35	KERAPU KARANG	26.100	708.450.000	17.500	656.250.000	-	-	43.600	1.364.700.000
36	KERAPU LUMPUR	-	-	-	-	-	-	-	-
37	BODOR KUNING	365	4.537.500	-	-	-	-	365	4.537.500
38	KAPITING	-	-	-	-	-	-	-	-
39	PANI	-	-	-	-	-	-	-	-
40	BUN CAMPURAN	1.226	40.805.000	1.413	28.140.000	660	11.000.000	3.300	79.945.000
	JUNJAH	860.466	6.867.550.500	394.790	6.449.005.000	184.467	5.880.980.000	1.439.723	19.200.425.500
	<i>catatan di atas</i>	160.466	6.007.500.500	394.790	6.449.005.000	184.467	5.880.980.000	869.723	17.098.425.500

PERAHU / KAPAL YANG MENGGANT

NO	JENIS PERAHU / KAPAL	OKTOBER	NOVEMBER	DESEMBER
1	Perahu Tak Bermotor	0	0	0
2	Perahu Motor Tempel	0	0	0
3	Kapal Motor	90	78	67
	JUNJAH	90	78	67

Sumber : Pelabuhan Perikanan Pantai (PPP) Kupang (2014)



Lampiran 4. Frekuensi Kunjungan Kapal di Pelabuhan Perikanan Pantai Kupang menurut Jenis Alat Tangkap pada Tahun 2013

NO	BULAN	KAPAL / JENIS ALAT TANGKAP														JUMLAH KUNJUNGAN
		TONDA	KAPAL ANGGUT	HANDLINE	PANCING ULUR	MINI PURSE SEINE	POLYLINE	GILL NET	RAWAI	JARING INSANG	LONGLINE	MELUKAI/PEJENJEPIT	JARING PURSE	PUKATIKAN	KAPAL PENAMPUNG	
1	JANUARI	13	10	3	33	20	2	4	4	3	0	0	0	0	0	92
2	FEBRUARI	8	13	3	26	48	3	2	12	0	4	1	1	0	0	121
3	MARET	14	15	8	83	56	5	3	34	1	0	0	0	0	0	219
4	APRIL	42	8	9	100	59	17	2	38	2	0	0	0	0	0	277
5	MEI	78	1	6	48	62	25	1	41	0	0	0	0	1	1	264
6	JUNI	56	12	4	38	66	4	2	41	2	0	0	0	0	1	226
7	JULI	32	7	2	27	61	3	2	29	0	1	0	0	0	1	165
8	AGUSTUS	24	3	1	42	54	5	4	41	0	0	2	0	0	1	177
9	SEPTEMBER	3	1	3	44	15	19	1	25	0	0	0	0	0	2	113
10	OKTOBER	-	6	8	49	18	29	2	15	0	0	0	0	0	2	129
11	NOVEMBER	-	5	16	20	9	22	-	32	0	1	0	0	0	3	108
12	DESEMBER	-	3	6	14	4	13	-	35	0	4	0	0	0	0	79
TOTAL		270	84	69	524	472	147	23	347	8	10	3	1	1	11	1.970

Sumber : Laporan Tahunan Pelabuhan Perikanan Pantai Kupang, 2014

Data Perbekalan Kapal Tahun 2013

NO	BULAN	P E R B E K A L A N K A P A L						
		SOLAR	AIR	ES	MT	BERAS	Garam	LAIN-LAIN
		liter	liter	KG	liter	KG	KG	KG
1	JANUARI	127.890	140.880	380.690	2.200	7.685	2.856	2.619
2	FEBRUARI	113.500	108.940	251.670	2.289	6.928	3.920	5.055
3	MARET	355.800	231.770	2.560.975	9.545	19.014	14.114	11.910
4	APRIL	446.784	447.446	1.318.985	11.325	29.106	37.511	9.787
5	MEI	426.936	326.686	1.091.096	10.286	42.659	8.513	1.906.176
6	JUNI	381.615	306.344	1.138.690	12.750	24.660	10.918	3.100
7	JULI	232.700	157.320	397.070	3.661	13.230	7.340	2.850
8	AGUSTUS	363.656	340.125	672.968	21.995	18.198	11.085	1.687.016
9	SEPTEMBER	351.745	173.480	488.175	5.250	11.815	3.680	1.800
10	OKTOBER	255.035	207.045	1.002.082	4.351	10.878	7.187	1.810
11	NOVEMBER	480.790	304.460	1.009.935	5.740	17.577	12.712	3.670
12	DESEMBER	261.290	178.710	176.805	3.900	12.485	3.670	5.650
	TOTAL	3.797.741	2.923.206	10.489.141	93.292	214.235	123.506	3.641.443

Sumber : Laporan Tahunan Pelabuhan Perikanan Pantai Kupang, 2014






Jumlah Penyaluran Air Bersih di Pelabuhan Perikanan Pantai Kupang Tahun 2013 Menurut Jenis Konsumen





Satuan : M3





NO	BULAN	PEGAWAI PELABUHAN PERIKANAN	MASYARAKAT				DERMAGA KAPAL- KAPAL	JUMLAH
			KRAN UMUM	MESS NELAYAN	PABRIK ES	PERUSAHAAN		
1	JANUARI	228	165	235	1.481	1.463	2.571	6.143
2	FEBRUARI	210	165	214	1.374	1.261	1.473	4.697
3	MARET	255	160	182	1.678	1.853	3.497	7.625
4	APRIL	207	170	212	2.132	1.369	1.163	5.253
5	MEI	202	190	240	488	746	741	2.607
6	JUNI	155	330	244	2.402	1.431	1.100	5.662
7	JULI	207	364	206	1.487	1.000	2.013	5.277
8	AGUSTUS	328	229	211	3.655	1.137	946	6.506
9	SEPTEMBER	294	207	202	2.595	1.474	2.209	6.981
10	OKTOBER	334	220	225	3.165	1.891	1.602	7.437
11	NOVEMBER	306	219	254	2.780	2.067	1.713	7.339
12	DESEMBER	324	180	242	1.238	1.676	2.379	6.039
	TOTAL	3.050	2.599	2.667	24.475	17.368	21.407	71.566

Sumber : Laporan Tahunan Pelabuhan Perikanan Pantai Kupang, 2014

Lampiran 5. Fasilitas yang ada di Pelabuhan Perikanan Pantai (PPP) Kupang

No	Fasilitas	Gambar
1	Dermaga	
2	Jetty/Jembatan Penghubung	
3	Kolam Pelabuhan	
3	Jalan kompleks	
4	Tempat Pelelangan Ikan (TPI)	

5	Pabrik Es	
6	Cold Storage	
7	Gedung Kantor	
8	Pintu Utama	

9	Mess Pegawai	
10	Mess Nelayan	
11	Pos Satpam	
12	Kendaraan Dinas	

Sumber : Pelabuhan Perikanan Pantai (PPP) Kupang (2014)

Lampiran 6. Foto Udara Pelabuhan Perikanan Pantai (PPP) Kupang



Sumber: Pelabuhan Perikanan Pantai (PPP) Kupang (2014)



KUISISIONER LIKERT

UNIVERSITAS BRAWIJAYA

Nama :

Alamat :

Pekerjaan :

Jabatan :



Petunjuk:

1. Anda dapat menjawab salah satu dari jawaban yang ada disetiap pertanyaan:
 - a. **Sangat (Setuju/Baik/Suka)** : artinya anda **sangat yakin** bahwa pernyataan di atas **sangat benar**
 - b. **Setuju/Baik/Suka** : artinya anda **yakin** dengan pernyataan di atas **benar**
 - c. **Netral/Cukup**: artinya anda **ragu-ragu** dengan pernyataan di atas **cenderung benar atau tidak benar**
 - d. **Tidak (Setuju/Baik/) atau Kurang** : artinya anda **yakin** bahwa pernyataan di atas **tidak benar**
 - e. **Sangat (Tidak Setuju/Buruk/Kurang Sekali)** : artinya anda **sangat yakin** bahwa pernyataan di atas **tidak benar**
2. Jika ada pertanyaan yang kurang jelas dapat bertanya kepada pemohon pengisian kuisioner.

A. Pertanyaan untuk variabel Sosial dan Ekonomi Masyarakat Nelayan Kota Kupang

1. Apakah pihak Pelabuhan Perikanan Pantai Kupang telah membuat kebijakan seperti bantuan modal usaha, pengembangan agribisnis dan pemberdayaan masyarakat yang mendukung usaha anda (dalam bidang penangkapan)?
 - a. Sangat banyak
 - b. Banyak
 - c. Cukup banyak
 - d. Kurang banyak
 - e. Tidak ada
2. Bagaimana respon anda terhadap kebijakan tersebut?
 - a. Sangat Baik
 - b. Baik
 - c. Kurang Baik
 - d. Cukup baik
 - e. Tidak ada
3. Apakah pendapatan atau penghasilan anda meningkat dengan adanya Pelabuhan Perikanan Pantai Kupang?
 - a. Sangat Meningkat
 - b. Meningkat
 - c. Sedikit Meningat
 - d. Tidak Meningkat
 - e. Sangat Tidak Meningkat
4. Apakah Pelabuhan Perikanan Pantai (PPP) Kupang memberi peluang kerja (di bidang perikanan) untuk anda?
 - a. Sangat Memberi Peluang
 - b. Memberi Peluang
 - c. Tidak Memberi Peluang
 - d. Tidak memberi Peluang

- b. Memberi Peluang
 - c. Sedikit Memberi Peluang
 - e. Sangat Tidak memberi Peluang
5. Apakah ada penarikan biaya ketika anda menggunakan fasilitas-fasilitas yang ada di Pelabuhan Perikanan Pantai Kupang?
- a. Sangat Ada
 - b. Ada
 - c. Cukup Ada
 - d. Tidak Ada
 - e. Sangat Tidak Ada

B. Pertanyaan untuk Variabel Persepsi Masyarakat Nelayan terhadap Keberadaan Pelabuhan Perikanan Pantai (PPP) Kupang.

1. Bagaimana pendapat anda tentang keberadaan Pelabuhan Perikanan Pantai (PPP) Kupang?
- a. Sangat Layak
 - b. Layak
 - c. Cukup Layak
 - d. Tidak Layak
 - e. Sangat Tidak Layak
2. Apakah lokasi Pelabuhan Perikanan Pantai (PPP) Kupang sesuai dengan keinginan anda?
- a. Sangat Sesuai
 - b. Sesuai
 - c. Cukup Sesuai
 - d. Tidak Sesuai
 - e. Sangat Tidak Sesuai
3. Menurut anda apakah Pelabuhan Perikanan Pantai (PPP) Kupang layak dijadikan sebagai sarana untuk menunjang aktifitas anda dalam bidang penangkapan?
- a. Sangat Layak
 - b. Layak
 - c. Cukup Layak
 - d. Tidak Layak
 - e. Sangat Tidak Layak
4. Apakah anda setuju dengan adanya pembaharuan fasilitas dan penambahan jumlah karyawan di Pelabuhan Perikanan Pantai (PPP) Kupang?
- a. Sangat Setuju
 - b. Setuju
 - c. Cukup Setuju
 - d. Tidak Setuju
 - e. Sangat Tidak Setuju

C. Pertanyaan untuk Variabel Fungsi dan Peran Pelabuhan Perikanan Pantai (PPP) Kupang dalam Mendukung Usaha Masyarakat Nelayan Kota Kupang.

1. Menurut anda apakah PPP Kupang telah berfungsi dan berperan sebagai tempat sandar dan labuh kapal perikanan?
 - a. Sangat Baik
 - b. Baik
 - c. Cukup Baik
 - d. Tidak Baik
 - e. Sangat Tidak baik
2. Bagaimana pendapat anda tentang pelayanan administrasi di Pelabuhan Perikanan Pantai (PPP) Kupang?
 - a. Sangat memuaskan
 - b. Memuaskan
 - c. Cukup memuaskan
 - d. Tidak memuaskan
 - e. Sangat Tidak Memuaskan
3. Menurut anda apakah kapasitas kolam labuh di Pelabuhan Perikanan Pantai (PPP) Kupang dapat menampung semua armada perikanan?
 - a. Sangat Sesuai
 - b. Sesuai
 - c. Cukup Sesuai
 - d. Tidak Sesuai
 - e. Sangat Tidak Sesuai
4. Menurut anda apakah Pelabuhan Perikanan Pantai (PPP) Kupang telah berperan sebagai tempat pelelangan ikan dan tempat pendaratan ikan?
 - a. Sangat Layak
 - b. Layak
 - c. Cukup Layak
 - d. Tidak Layak
 - e. Sangat Tidak Layak
5. Apakah Pelabuhan Perikanan Pantai (PPP) Kupang telah difungsikan sebagai tempat penyuluhan dan pengembangan masyarakat nelayan?
 - a. Sangat Berperan
 - b. Berperan
 - c. Cukup Berperan
 - d. Tidak Berperan
 - e. Sangat Tidak Berperan
6. Apakah Pelabuhan Perikanan Pantai (PPP) Kupang berperan sebagai Lalu lintas jaringan informasi antara anda dengan pihak luar?
 - a. Sangat Berperan
 - b. Berperan
 - c. Cukup Berperan
 - d. Tidak Berperan
 - e. Sangat Tidak Berperan

7. Menurut anda apakah Pelabuhan Perikanan Pantai (PPP) Kupang telah difungsikan sebagai pusat pelaksanaan kegiatan operasional kapal perikanan?
- a. Sangat Difungsikan
 - b. Difungsikan
 - c. Cukup Difungsikan
 - d. Tidak Difungsikan
 - e. Sangat Tidak Difungsikan



Lampiran 8. Hasil Responden Masyarakat Nelayan Kota Kupang

Hasil Responden Masyarakat Nelayan Kota Kupang terhadap variabel Sosial dan Ekonomi Masyarakat Nelayan Kota Kupang

Variabel	Pertanyaan	Jumlah Responden (50 orang)																																																	
1	1	1	3	1	3	1	4	3	1	1	4	2	1	1	1	4	1	1	2	1	4	1	1	1	2	3	1	1	2	1	2	4	2	1	2	4	5	3	3	1	3	1	3	2	2	5	2	5	2	1	2
	2	4	3	1	3	1	4	1	3	2	2	1	5	2	4	2	3	1	5	2	2	1	4	2	3	3	1	2	4	1	3	1	1	3	2	5	1	2	1	4	1	2	2	1	3	1	3	1	1	4	1
	3	2	3	2	2	4	4	1	5	3	3	4	3	1	5	2	2	4	2	1	4	3	1	2	3	2	4	1	3	3	2	3	1	3	1	4	2	3	3	2	4	2	3	2	3	2	4	2	4	3	3
	4	3	3	3	1	1	3	2	4	2	3	3	2	3	2	3	1	2	2	4	2	1	2	4	2	3	1	2	4	2	2	4	2	1	2	4	2	2	1	4	1	2	1	3	2	1	2	1	3	2	3
	5	5	2	4	4	1	2	4	5	3	2	3	2	4	5	2	3	2	4	1	3	2	3	4	2	1	4	3	2	4	5	3	2	4	3	1	4	2	3	4	5	3	2	4	4	5	3	2	3	4	4

Hasil Responden Masyarakat Nelayan Kota Kupang terhadap Variabel Keberadaan Pelabuhan Perikanan Pantai Kupang

Variabel	Pertanyaan	Jumlah Responden (50 orang)																																																		
2	1	1	1	3	4	3	1	2	5	3	2	1	2	1	4	1	2	3	1	1	2	1	2	3	1	3	4	2	1	2	3	1	2	3	2	2	1	1	1	1	1	1	2	1	1	3	1	3	1	1		
	2	1	5	4	2	4	5	2	4	2	4	3	2	1	4	2	3	1	4	1	2	2	3	1	4	1	2	2	3	1	1	2	1	3	2	3	1	2	3	3	1	2	3	2	1	2	3	2	3	3	1	1
	3	3	1	4	1	3	1	1	4	3	1	4	3	3	1	2	3	2	4	2	3	2	1	1	4	1	2	1	2	4	1	2	1	2	4	4	2	1	1	4	1	2	3	1	2	3	1	2	3	1	1	
	4	5	5	4	5	2	3	4	4	4	5	5	5	5	3	2	3	3	5	3	5	5	1	5	4	5	3	4	5	4	2	5	4	4	2	5	2	3	5	2	3	3	5	2	5	1	5	1	2	4	4	

Hasil Responden Masyarakat Nelayan Kota Kupang terhadap Variabel Fungsi dan Peran Pelabuhan Perikanan Pantai Kupang

Variabel	Pertanyaan	Jumlah Responden (50 orang)																																																			
3	1	2	4	2	4	3	1	3	5	3	1	2	3	3	5	1	2	3	1	2	3	2	3	3	2	4	1	2	1	5	4	3	1	2	3	1	2	4	1	2	3	2	4	2	3	2	4	2	2	2	3		
	2	3	3	2	3	4	2	2	4	2	3	4	2	3	4	2	3	1	2	3	2	1	2	1	3	2	4	2	3	1	2	3	1	2	3	3	1	2	3	2	3	3	1	2	1	2	2	5	2	5	2	3	
	3	2	2	4	2	3	3	2	3	3	3	2	3	3	2	3	1	4	2	2	1	2	2	3	3	2	1	3	2	3	4	1	3	2	3	3	4	2	4	2	3	2	5	2	3	3	4	2	3	3	3		
	4	3	2	1	3	2	1	2	3	1	1	2	3	1	1	2	3	2	1	1	1	2	3	2	1	1	1	2	3	2	2	1	3	1	2	1	3	1	2	1	3	2	1	2	2	1	2	2	1	2	2	1	
	5	3	1	4	1	2	4	1	2	3	4	2	3	2	4	1	3	2	2	3	4	1	3	2	1	3	2	1	3	1	3	4	2	3	2	3	1	4	1	3	1	3	1	3	2	4	3	2	4	1	3	2	2
	6	2	1	1	2	1	1	4	1	4	1	3	1	1	3	2	1	3	2	1	2	3	1	2	3	1	1	2	1	3	1	2	4	1	3	2	1	3	2	3	1	3	2	4	1	3	1	1	3	1	1	1	
	7	4	3	3	2	4	3	1	3	4	3	3	4	3	4	2	4	1	4	4	2	1	4	2	1	4	3	2	4	2	3	4	1	3	4	2	3	4	4	3	2	3	1	3	1	2	3	1	2	3	3		

Keterangan:

Skor 5. Sangat (setuju/Baik/Suka)

Skor 4. (Setuju/Baik/suka)

Skor 3. Netral / Cukup

Skor 2. Tidak (setuju/baik/) atau kurang

Skor 1. Sangat (tidak setuju/buruk/kurang sekali)

