

Lampiran 7. Pernyataan Keaslian Tulisan**PERNYATAAN KEASLIAN TULISAN**

Saya yang bertanda tangan di bawah ini:

Nama : Etika Ayu Sondang Tera Wati

NIM : 125070400111023

Program Studi : Pendidikan Dokter Gigi Fakultas Kedokteran
Universitas Brawijaya

menyatakan dengan sebenarnya bahwa Tugas Akhir yang saya tulis ini benar-benar hasil karya saya sendiri, bukan merupakan pengambil-alihan tulisan atau pikiran orang lain yang saya aku sebagai tulisan atau pikiran saya sendiri. Apabila di kemudian hari dapat dibuktikan bahwa Tugas Akhir ini adalah hasil jiplakan, maka saya bersedia menerima sanksi atas perbuatan tersebut.

Malang, 8 Maret 2016

Yang membuat pernyataan

Etika Ayu Sondang Tera Wati

125070400111023

Lampiran 8. Hasil Analisa Statistik

Usia

		Frequency	Percent	Valid Percent	Cumulative Percent
Valid	6	9	23.1	23.1	23.1
	7	11	28.2	28.2	51.3
	8	8	20.5	20.5	71.8
	9	6	15.4	15.4	87.2
	10	4	10.3	10.3	97.4
	11	1	2.6	2.6	100.0
	Total	39	100.0	100.0	

Jenis_Kelamin

		Frequency	Percent	Valid Percent	Cumulative Percent
Valid	Laki-laki	12	30.8	30.8	30.8
	Perempuan	27	69.2	69.2	100.0
	Total	39	100.0	100.0	

Penghasilan_Orang Tua

	Frequency	Percent	Valid Percent	Cumulative Percent
Valid <= 1 jt	3	7.7	7.7	7.7
1 - 2 jt	15	38.5	38.5	46.2
2 - 3 jt	16	41	41	87.2
> 3 jt	5	12.8	12.8	100.0
Total	39	100.0	100.0	

Pendidikan_Orang Tua

	Frequency	Percent	Valid Percent	Cumulative Percent
Valid SD	4	10.3	10.3	10.3
SMP	5	12.8	12.8	23.1
SMA	20	51.3	51.3	74.4
Diploma	4	10.3	10.3	84.6
Sarjana	6	15.4	15.4	100.0
Total	39	100.0	100.0	

Corah_Das

	Frequency	Percent	Valid Percent	Cumulative Percent
Valid Tidak cemas	33	84.6	84.6	84.6
Sedang	4	10.3	10.3	94.9
Tinggi	1	2.6	2.6	97.4
Sangat cemas	1	2.6	2.6	100.0
Total	39	100.0	100.0	

FIS

	Frequency	Percent	Valid Percent	Cumulative Percent
Valid Tidak senang	3	7.7	7.7	7.7
Agak senang	1	2.6	2.6	10.3
Senang	28	71.8	71.8	82.1
Sangat senang	7	17.9	17.9	100.0
Total	39	100.0	100.0	

Kooperatif

		Frequency	Percent	Valid Percent	Cumulative Percent
Valid	Sangat negatif	2	5.1	5.1	5.1
	Negatif	3	7.7	7.7	12.8
	Positif	28	71.8	71.8	84.6
	Sangat positif	6	15.4	15.4	100.0
	Total	39	100.0	100.0	

Crosstab

			Corah Das				Total
			Tidak cemas	Sedang	Tinggi	Sangat cemas	
Usia 6	Count		8	0	0	1	9
	% of Total		20.5%	.0%	.0%	2.6%	23.1%
7	Count		10	1	0	0	11
	% of Total		25.6%	2.6%	.0%	.0%	28.2%
8	Count		7	0	1	0	8
	% of Total		17.9%	.0%	2.6%	.0%	20.5%
9	Count		3	3	0	0	6
	% of Total		7.7%	7.7%	.0%	.0%	15.4%
10	Count		4	0	0	0	4
	% of Total		10.3%	.0%	.0%	.0%	10.3%
11	Count		1	0	0	0	1
	% of Total		2.6%	.0%	.0%	.0%	2.6%
Total	Count		33	4	1	1	39
	% of Total		84.6%	10.3%	2.6%	2.6%	100.0%



Crosstab

		FIS				Total	
		Tidak senang	Agak senang	Senang	Sangat senang		
Usia	6	Count	1	0	5	3	9
		% of Total	2.6%	.0%	12.8%	7.7%	23.1%
	7	Count	0	0	9	2	11
		% of Total	.0%	.0%	23.1%	5.1%	28.2%
	8	Count	2	0	5	1	8
		% of Total	5.1%	.0%	12.8%	2.6%	20.5%
	9	Count	0	1	4	1	6
		% of Total	.0%	2.6%	10.3%	2.6%	15.4%
	10	Count	0	0	4	0	4
		% of Total	.0%	.0%	10.3%	.0%	10.3%
	11	Count	0	0	1	0	1
		% of Total	.0%	.0%	2.6%	.0%	2.6%
Total		Count	3	1	28	7	39
		% of Total	7.7%	2.6%	71.8%	17.9%	100.0%

Crosstab

			Corah_Das				Total
			Tidak cemas	Sedang	Tinggi	Sangat cemas	
Jenis_Kelamin	Laki-laki	Count	11	1	0	0	12
		% of Total	28.2%	2.6%	.0%	.0%	30.8%
	Perempuan	Count	22	3	1	1	27
		% of Total	56.4%	7.7%	2.6%	2.6%	69.2%
Total		Count	33	4	1	1	39
		% of Total	84.6%	10.3%	2.6%	2.6%	100.0%

Crosstab

			FIS				Total
			Tidak senang	Agak senang	Senang	Sangat senang	
Jenis_Kelamin	Laki-laki	Count	0	0	11	1	12
		% of Total	.0%	.0%	28.2%	2.6%	30.8%
	Perempuan	Count	3	1	17	6	27
		% of Total	7.7%	2.6%	43.6%	15.4%	69.2%
Total		Count	3	1	28	7	39
		% of Total	7.7%	2.6%	71.8%	17.9%	100.0%



Crosstab

			Corah_Das				Total
			Tidak cemas	Sedang	Tinggi	Sangat cemas	
Pendidikan	SD	Count	3	1	0	0	4
		% of Total	7.7%	2.6%	.0%	.0%	10.3%
Orang Tua	SMP	Count	3	1	1	0	5
		% of Total	7.7%	2.6%	2.6%	.0%	12.8%
	SMA	Count	18	2	0	0	20
		% of Total	46.2%	5.1%	.0%	.0%	51.3%
	Diploma	Count	3	0	0	1	4
	% of Total	7.7%	.0%	.0%	2.6%	10.3%	
Sarjana	Count	6	0	0	0	6	
% of Total	15.4%	.0%	.0%	.0%	15.4%		
Total	Count	33	4	1	1	39	
	% of Total	84.6%	10.3%	2.6%	2.6%	100.0%	

Crosstab

			FIS				Total
			Tidak senang	Agak senang	Senang	Sangat senang	
Pendidikan	SD	Count	0	1	2	1	4
		% of Total	.0%	2.6%	5.1%	2.6%	10.3%
Orang Tua	SMP	Count	1	0	2	2	5
		% of Total	2.6%	.0%	5.1%	5.1%	12.8%
	SMA	Count	1	0	18	1	20
		% of Total	2.6%	.0%	46.2%	2.6%	51.3%
	Diploma	Count	1	0	2	1	4
	% of Total	2.6%	.0%	5.1%	2.6%	10.3%	
Sarjana	Count	0	0	4	2	6	
% of Total	.0%	.0%	10.3%	5.1%	15.4%		
Total	Count	3	1	28	7	39	
	% of Total	7.7%	2.6%	71.8%	17.9%	100.0%	

Crosstab

			Corah_Das				Total
			Tidak cemas	Sedang	Tinggi	Sangat cemas	
Penghasilan	<= 1 jt	Count	1	1	1	0	3
		% of Total	2.6%	2.6%	2.6%	.0%	7.7%
Orang Tua	1 - 2 jt	Count	13	2	0	0	15
		% of Total	33.3%	5.1%	.0%	.0%	38.5%
	2 - 3 jt	Count	14	1	0	1	16
		% of Total	35.9%	2.6%	.0%	2.6%	41.0%
	> 3 jt	Count	5	0	0	0	5
		% of Total	12.8%	.0%	.0%	.0%	12.8%
Total	Count	33	4	1	1	39	
	% of Total	84.6%	10.3%	2.6%	2.6%	100.0%	



Crosstab

			FIS				Total
			Tidak senang	Agak senang	Senang	Sangat senang	
Penghasilan_Ortu	<= 1 jt	Count	1	0	1	1	3
		% of Total	2.6%	.0%	2.6%	2.6%	7.7%
	1 - 2 jt	Count	1	1	10	3	15
		% of Total	2.6%	2.6%	25.6%	7.7%	38.5%
	2 - 3 jt	Count	1	0	14	1	16
		% of Total	2.6%	.0%	35.9%	2.6%	41.0%
	> 3 jt	Count	0	0	3	2	5
		% of Total	.0%	.0%	7.7%	5.1%	12.8%
Total	Count	3	1	28	7	39	
	% of Total	7.7%	2.6%	71.8%	17.9%	100.0%	

Crosstab

			Kooperatif				Total
			Sangat	Negatif	Positif	Sangat positif	
Corah_Das	Tidak cemas	Count	1	2	24	6	33
		% of Total	2.6%	5.1%	61.5%	15.4%	84.6%
	Sedang	Count	1	0	3	0	4
		% of Total	2.6%	.0%	7.7%	.0%	10.3%
	Tinggi	Count	0	0	1	0	1
		% of Total	.0%	.0%	2.6%	.0%	2.6%
	Sangat cemas	Count	0	1	0	0	1
		% of Total	.0%	2.6%	.0%	.0%	2.6%
Total	Count	2	3	28	6	39	
	% of Total	5.1%	7.7%	71.8%	15.4%	100.0%	

Symmetric Measures

		Value	Asymp. Std. Error ^a	Approx. T ^b	Approx. Sig.
Interval by Interval	Pearson's R	-.311	.143	-1.993	.054 ^c
Ordinal by Ordinal	Spearman Correlation	-.299	.139	-1.905	.065 ^c
N of Valid Cases		39			



- Not assuming the null hypothesis.
- Using the asymptotic standard error assuming the null hypothesis.
- Based on normal approximation.

			Kooperatif				Total
			Sangat negatif	Negatif	Positif	Sangat positif	
FIS	Tidak senang	Count	0	2	1	0	3
		% of Total	.0%	5.1%	2.6%	.0%	7.7%
	Agak senang	Count	0	0	1	0	1
		% of Total	.0%	.0%	2.6%	.0%	2.6%
	Senang	Count	1	0	25	2	28
		% of Total	2.6%	.0%	64.1%	5.1%	71.8%
	Sangat senang	Count	1	1	1	4	7
		% of Total	2.6%	2.6%	2.6%	10.3%	17.9%
Total		Count	2	3	28	6	39
		% of Total	5.1%	7.7%	71.8%	15.4%	100.0%

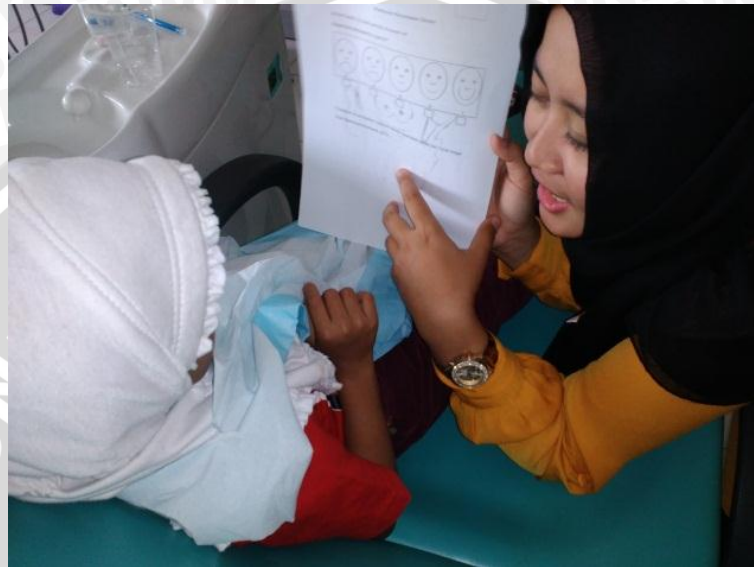
Symmetric Measures

	Value	Asymp. Std.	Approx. T ^b	Approx. Sig.
Interval by Interval Pearson's R	.271	.211	1.715	.095 ^c
Ordinal by Ordinal Spearman	.352	.233	2.285	.028 ^c
N of Valid Cases	39			

- Not assuming the null hypothesis.
- Using the asymptotic standard error assuming the null hypothesis.
- Based on normal approximation.

Lampiran 9. Dokumentasi Penelitian

Pengambilan Data Skor Kecemasan



a. Pengambilan data kecemasan dental dengan *Facial Image Scale* dilakukan sebelum prosedur pencabutan gigi




b. Pengambilan data kecemasan dengan dengan *Corah's DAS* dilakukan sebelum prosedur pencabutan gigi

Pengamatan Perilaku



- c. Pengamatan tingkat perilaku kooperatif dilakukan selama prosedur pencabutan gigi berlangsung

Lampiran 10. Keterangan Kelaikan Etik



KEMENTERIAN RISET, TEKNOLOGI, DAN PENDIDIKAN TINGGI
UNIVERSITAS BRAWIJAYA
FAKULTAS KEDOKTERAN
KOMISI ETIK PENELITIAN KESEHATAN

Jalan Veteran Malang - 65145, Jawa Timur - Indonesia
 Telp. (62) (0341) 551611 Ext. 168, 569117, 567192 Fax. (62) (0341) 564755
 http://www.fk.ub.ac.id e-mail : kep.fk@ub.ac.id

KETERANGAN KELAIKAN ETIK
("ETHICAL CLEARANCE")


No. 495 / EC / KEPK – S1 – PDG / 09 / 2015

KOMISI ETIK PENELITIAN KESEHATAN FAKULTAS KEDOKTERAN UNIVERSITAS BRAWIJAYA, SETELAH MEMPELAJARI DENGAN SEKSAMA RANCANGAN PENELITIAN YANG DIUSULKAN, DENGAN INI MENYATAKAN BAHWA PENELITIAN DENGAN

JUDUL	: Hubungan antara Kecemasan Dental dengan Tingkat Kooperatif Pasien Anak pada Prosedur Pencabutan Gigi di Rumah Sakit Pendidikan Universitas Brawijaya Malang
PENELITI UTAMA	: Etika Ayu Sondang Tera Wati
UNIT / LEMBAGA	: S1 Pendidikan Dokter Gigi – Fakultas Kedokteran – Universitas Brawijaya Malang
TEMPAT PENELITIAN	: Rumah Sakit Pendidikan Universitas Brawijaya Malang

DINYATAKAN LAIK ETIK.

Malang, 16 SEP 2015



Prof. Dr. dr. Teguh W. Sardjono, DTM&H, MSc, SpPark
 NIP. 19520410 198002 1 001

Catatan :
 Keterangan Laik Etik Ini Berlaku 1 (Satu) Tahun Sejak Tanggal Dikeluarkan Pada Akhir Penelitian. Laporan Pelaksanaan Penelitian Harus Diserahkan Kepada KEPK-FKUB Dalam Bentuk Soft Copy. Jika Ada Perubahan Protokol Dan / Atau Perpanjangan Penelitian, Harus Mengajukan Kembali Permohonan Kajian Etik Penelitian (Amandemen Protokol).