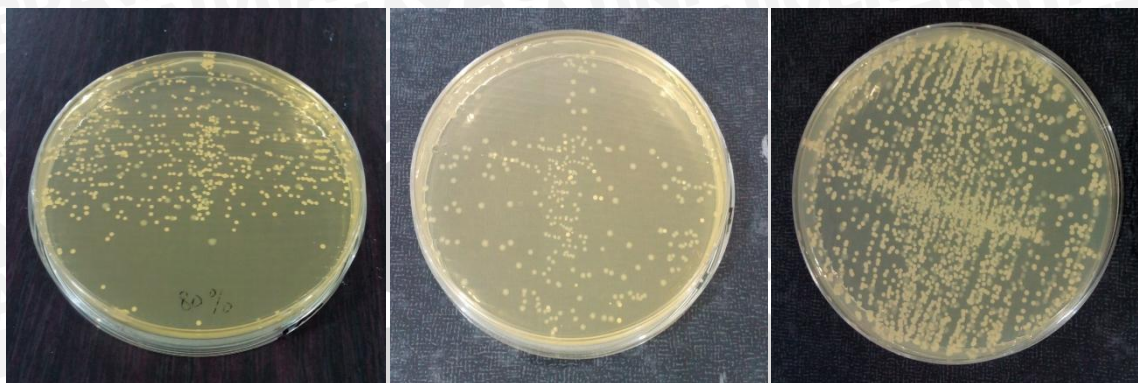


LAMPIRAN 4
DOKUMENTASI

1. Koloni *Candida albicans* hasil perendaman lempeng akrilik heat cured



a. Daun salam 80%

b. Klorheksidin 0,2%

c. NaCl 0,9%


2. Proses perendaman lempeng



a. Daun salam 80%

b. Klorheksidin 0,2%

c. Saliva steril



d. NaCl 0,9%

3. Persiapan Alat dan Bahana



a. Daun salam yg telah dibersihkan




b. Daun salam kering



c. Penghalusan Daun salam



d. Penimbangan D.salam



e. ampas D.salam



f. Centrifuge



g. Vortex



h. Hasil rebusan



i. Perendaman lempeng dengan aquadest

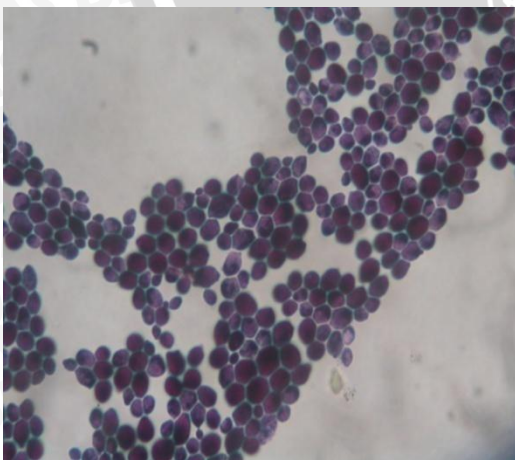


j. Master model

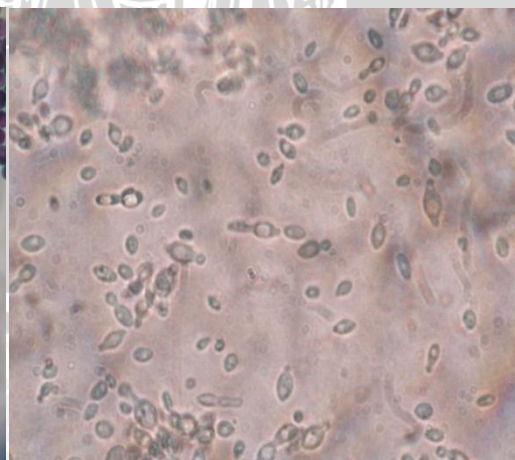


k. Pencetakan master model

4. Hasil Identifikasi Candida albicans



l. Pewarnaan gram Candida sp



m. Germ tubes Candida albicans



PERNYATAN KEASLIAN TULISAN

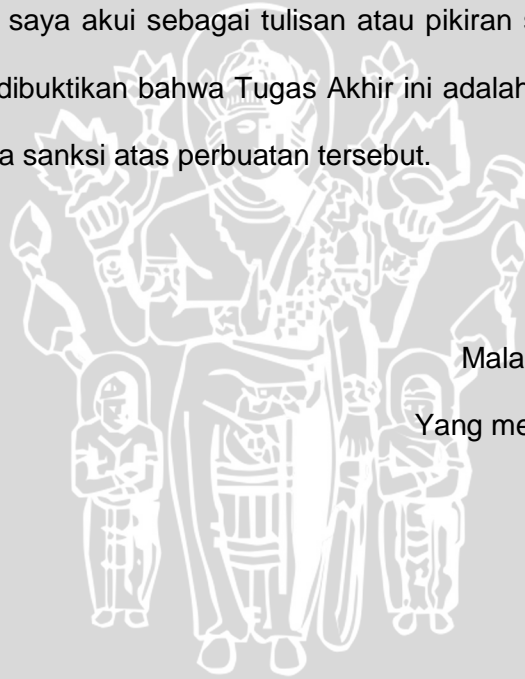
Saya yang bertanda tangan dibawah ini:

Nama : Farisa Niamie

Nim : 105070401111019

Program Studi : Program Studi Pendidikan Dokter Gigi Fakultas Kedokteran
Universitas Brawijaya

Menyatakan bahwa dengan sebenarnya bahwa Tugas Akhir yang saya tulis ini benar-benar hasil karya saya sendiri, bukan merupakan pengambilan tulisan atau pikiran orang lain yang saya akui sebagai tulisan atau pikiran saya sendiri. Apabila dikemudian hari dapat dibuktikan bahwa Tugas Akhir ini adalah hasil jiplakan, maka saya bersedia menerima sanksi atas perbuatan tersebut.



Malang, Juni 2014

Yang membuat pernyataan,

Farisa Niamie

NIM. 105070401111019