

LAMPIRAN**Lampiran 1. Pernyataan Keaslian Tulisan****PERNYATAAN KEASLIAN TULISAN**

Saya yang bertanda tangan di bawah ini :

Nama : Made Wiwin Indriani

NIM : 105070601111015

Program Studi : Program Studi S1 Kebidanan

Fakultas Kedokteran Universitas Brawijaya

Menyatakan dengan sebenarnya bahwa Tugas Akhir yang saya tulis ini benar-benar hasil karya saya sendiri bukan merupakan pengambil alihan tulisan atau pikiran orang lain yang saya akui sebagai tulisan atau pikiran saya sendiri.

Apabila di kemudian hari dapat dibutuhkan bahwa Tugas Akhir ini adalah hasil jiplakan, maka saya bersedia menerima sanksi atas perbuatan tersebut.

Malang, 7 Februari 2014

yang membuat pernyataan,

Made Wiwin Indriani

NIM 105070601111015

Lampiran 2. Surat Kelaikan Etik



KEMENTERIAN PENDIDIKAN DAN KEBUDAYAAN
THE MINISTRY OF EDUCATION AND CULTURE
FAKULTAS KEDOKTERAN UNIVERSITAS BRAWIJAYA
FACULTY OF MEDICINE UNIVERSITY OF BRAWIJAYA
KOMISI ETIK PENELITIAN KESEHATAN
HEALTH RESEARCH ETHICS COMMITTEE
Jalan Veteran Malang – 65145
Telp./ Fax. (62) 341 - 553930

KETERANGAN KELAIKAN ETIK
("ETHICAL CLEARANCE")

No. 492 / EC / KEPK - S1 - KB / 10 / 2013

KOMISI ETIK PENELITIAN KESEHATAN FAKULTAS KEDOKTERAN UNIVERSITAS BRAWIJAYA, SETELAH MEMPELAJARI DENGAN SEKSAMA RANCANGAN PENELITIAN YANG DIUSULKAN, DENGAN INI MENYATAKAN BAHWA PENELITIAN DENGAN

JUDUL : Faktor-faktor yang Mempengaruhi Sikap Ibu Primigravida dalam Mengurangi Mual Muntah pada Kehamilan Trimester Pertama di Wilayah Puskesmas Kendalsari Kec Lowokwaru Malang

PENELITI UTAMA : Made Wiwin Indriani

UNIT / LEMBAGA : S1 Kebidanan-Kedokteran-Universitas Brawijaya

TEMPAT PENELITIAN : Puskesmas Kendalsari Kecamatan Lowokwaru Malang

DINYATAKAN LAIK ETIK.

Malang, 31 OCT 2013



Prof. Dr. Teguh W. Sardjono, DTM&H, MSc, SpPark

Catatan :

Keterangan Laik Etik Ini Berlaku 1 (Satu) Tahun Sejak Tanggal Dikeluarkan Pada Akhir Penelitian, Laporan Pelaksanaan Penelitian Harus Diserahkan Kepada KEPK-FKUB Dalam Bentuk Soft Copy. Jika Ada Perubahan Protokol Dan / Atau Perpanjangan Penelitian, Harus Mengajukan Kembali Permohonan Kajian Etik Penelitian (Amandemen Protokol)



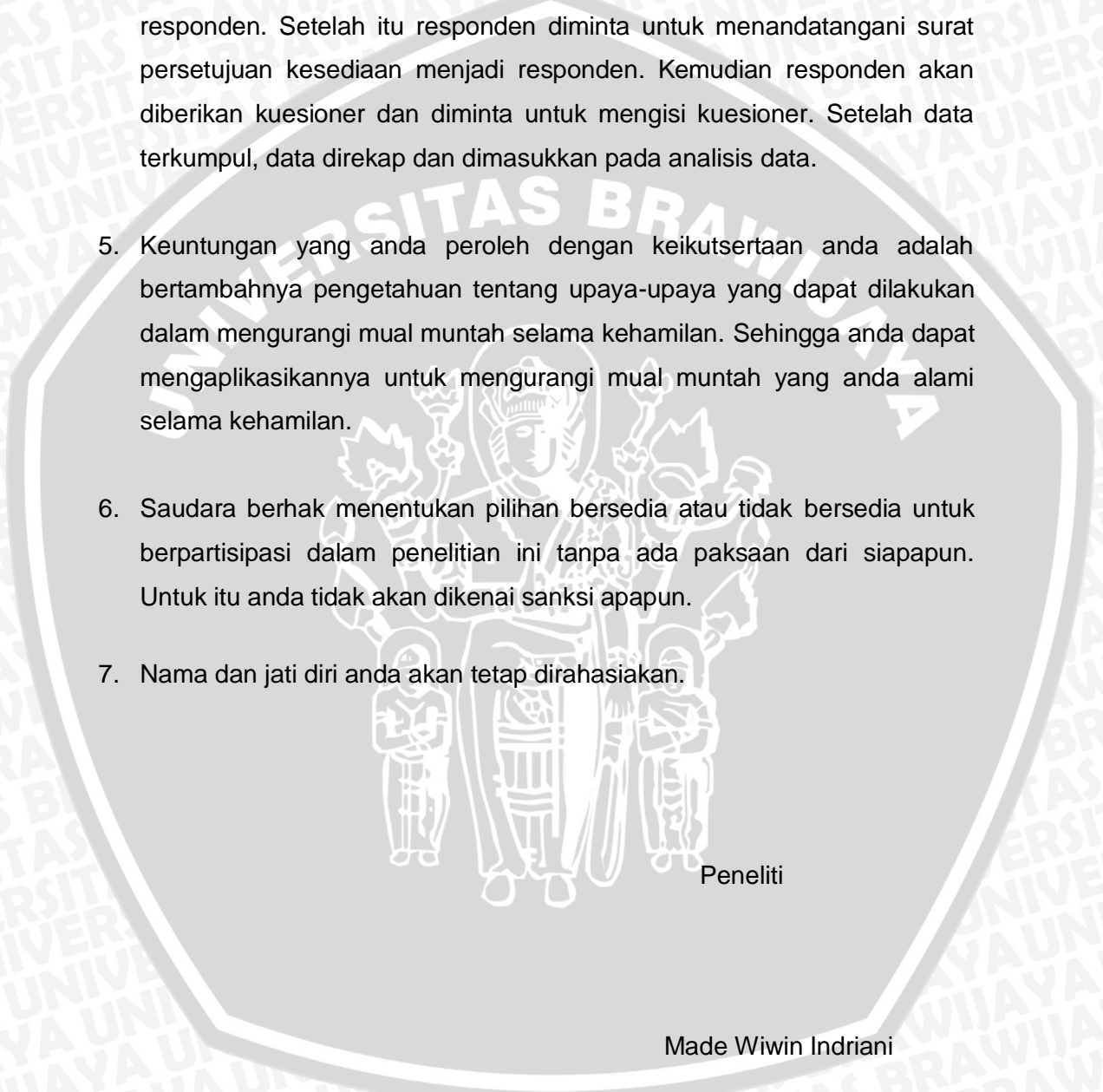
Lampiran 3. Lembar Informasi

PENJELASAN UNTUK MENGIKUTI PENELITIAN

1. Saya Made Wiwin Indriani, Mahasiswi Program Studi Kebidanan Fakultas Kedokteran Universitas Brawijaya, dengan ini meminta Saudara untuk berpartisipasi dengan suka rela dalam penelitian yang berjudul **“Faktor-Faktor yang Mempengaruhi Sikap Ibu Primigravida dalam Mengurangi Mual Muntah pada Kehamilan Trimester Pertama di Wilayah Puskesmas Kendalsari Kecamatan Lowokwaru Malang”**.
2. Tujuan dari penelitian “Faktor-Faktor yang Mempengaruhi Sikap Ibu Primigravida dalam Mengurangi Mual Muntah pada Kehamilan Trimester Pertama di Wilayah Puskesmas Kendalsari Kecamatan Lowokwaru Malang” yaitu untuk mengetahui faktor-faktor apa sajakah yang dapat mempengaruhi sikap ibu primigravida dalam mengurangi mual muntah pada kehamilan trimester pertama di Wilayah Puskesmas Kendalsari Kecamatan Lowokwaru, Malang.
3. Setelah dilakukan penelitian ini dan diperoleh hasil, diharapkan akan bermanfaat, baik manfaat untuk akademik maupun manfaat aplikasi/masyarakat. Manfaat akademik yaitu untuk menambah wawasan tentang faktor-faktor yang mempengaruhi sikap ibu primigravida dalam mengurangi mual muntah di Wilayah Puskesmas Kendalsari Kecamatan Lowokwaru, Malang. Sedangkan untuk manfaat aplikasi yaitu dapat memberikan informasi kepada ibu hamil tentang upaya-upaya yang dapat dilakukan untuk mengurangi mual muntah selama kehamilan, sehingga dapat meningkatkan pola perilaku ibu dalam mengurangi mual muntah. Serta dapat menjadi masukan bagi tenaga kesehatan untuk melakukan strategi-strategi sehingga dapat tercapai peningkatan kesehatan ibu dan anak. Penelitian ini akan berlangsung mulai bulan Agustus-Oktober 2013,

dengan sampel ibu primigravida yang mengalami mual muntah pada kehamilan trimester pertama di Wilayah Puskesmas Kendalsari.

4. Prosedur penelitian ini yaitu peneliti melakukan informed consent dengan responden. Setelah itu responden diminta untuk menandatangani surat persetujuan kesediaan menjadi responden. Kemudian responden akan diberikan kuesioner dan diminta untuk mengisi kuesioner. Setelah data terkumpul, data direkap dan dimasukkan pada analisis data.
5. Keuntungan yang anda peroleh dengan keikutsertaan anda adalah bertambahnya pengetahuan tentang upaya-upaya yang dapat dilakukan dalam mengurangi mual muntah selama kehamilan. Sehingga anda dapat mengaplikasikannya untuk mengurangi mual muntah yang anda alami selama kehamilan.
6. Saudara berhak menentukan pilihan bersedia atau tidak bersedia untuk berpartisipasi dalam penelitian ini tanpa ada paksaan dari siapapun. Untuk itu anda tidak akan dikenai sanksi apapun.
7. Nama dan jati diri anda akan tetap dirahasiakan.



Peneliti

Made Wiwin Indriani

NIM. 105070601111015

Lampiran 4. Lembar Informed Consent

**Pernyataan Persetujuan untuk
Berpartisipasi dalam Penelitian**

Saya yang bertandatangan dibawah ini meyakini bahwa :

1. Saya telah mengerti tentang apa yang tercantum dalam lembar persetujuan diatas dan telah dijelaskan oleh peneliti.

2. Dengan ini saya menyatakan bahwa secara sukarela bersedia / tidak bersedia*) untuk ikut serta menjadi salah satu subyek penelitian yang berjudul **Faktor-Faktor yang Mempengaruhi Sikap Ibu Primigravida dalam Mengurangi Mual Muntah pada Kehamilan Trimester Satu di Wilayah Puskesmas Kendalsari Kecamatan Lowokwaru Malang.**

Malang,

Peneliti

Saksi

Yang Membuat Pernyataan

(Made Wiwin Indriani) (.....) (.....)

NIM. 105070601111015

*) coret yang tidak perlu

Lampiran 5. Kuesioner Penelitian

LEMBAR KUESIONER

**FAKTOR-FAKTOR YANG MEMPENGARUHI SIKAP IBU PRIMIGRAVIDA
DALAM MENGURANGI MUAL MUNTAH PADA KEHAMILAN TRIMESTER
PERTAMA DI WILAYAH PUSKESMAS KENDALSARI KECAMATAN
LOWOKWARU MALANG**

Tanggal :
No. Responden : (diisi oleh peneliti)

Petunjuk Pengisian

Ibu diharapkan :

Menjawab setiap pertanyaan yang tersedia sesuai jawaban ibu atau dengan memberikan tanda cheklist (\checkmark) pada tempat yang disediakan.

1. Semua pertanyaan harus dijawab.
2. Setiap pertanyaan diisi dengan satu jawaban.
3. Bila ada yang kurang dimengerti, silahkan ditanyakan kepada peneliti.

I. Data Demografi dan Karakteristik Mual Muntah yang Dialami Ibu

Inisial Responden :
Usia Responden :
Tingkat Pendidikan : () Tidak Sekolah/Tidak Tamat SD
() SD
() SMP
() SMA
() Perguruan Tinggi

Pekerjaan Responden :
Penghasilan Keluarga : perbulan
Usia kehamilan saat ini : () 0-3 bulan () 4-6 bulan () 7-9 bulan
Pertama kali merasakan mual muntah : bulan
Frekuensi muntah dalam sehari : () \leq 5 kali () $>$ 5 kali

Apakah ibu memuntahkan semua atau sebagian besar makanan dan minuman yang ibu makan? () Ya () Tidak

Apakah mual muntah yang ibu alami mengganggu kegiatan sehari-hari ibu?
() Ya () Tidak

II. Kuesioner Pengetahuan Ibu Primigravida dalam Mengurangi Mual Muntah

Berilah tanda (x) pada jawaban yang dianggap paling tepat

1. Mual muntah (Emesis Gravidarum) pada masa kehamilan adalah...
 - a. Keluarnya isi perut saat hamil
 - b. Perasaan tidak enak di perut saat hamil
 - c. Perasaan tidak enak di perut dan keluarnya isi perut saat hamil

2. Penyebab utama terjadinya mual muntah pada masa kehamilan adalah...
 - a. Ibu terlalu capek dan lelah
 - b. Ibu makan terlalu banyak
 - c. Peningkatan zat-zat dalam tubuh
3. Mual muntah sering terjadi pada kehamilan usia.....
 - a. 0-3 bulan dan terus berlanjut sampai dengan usia 4 bulan
 - b. 6 bulan
 - c. 9 bulan
4. Muntah pada masa kehamilan merupakan hal yang normal jika ibu tidak memuntahkan semua makanan yang dimakannya dan muntah terjadi.....
 - a. 6 kali sehari
 - b. 3 kali sehari
 - c. Tidak tahu
5. Hal yang dapat memperberat kondisi mual muntah pada masa kehamilan adalah...
 - a. Ibu terlalu banyak istirahat
 - b. Banyak mengonsumsi buah dan sayur
 - c. Perut kosong
6. Pola makan yang baik pada ibu hamil yang mengalami mual muntah adalah...
 - a. Makan sesering mungkin dengan porsi besar
 - b. Makan 3 kali sehari dengan porsi besar
 - c. Makan sedikit tapi sering
7. Makanan yang dapat menyebabkan mual muntah pada masa kehamilan adalah...
 - a. Makanan yang berlemak
 - b. Makanan seperti telur, tempe dan tahu
 - c. Buah dan sayuran
8. Dibawah ini minuman yang dapat mengurangi mual muntah adalah...
 - a. Kopi
 - b. Jamu
 - c. Sari Jahe
9. Selain faktor makanan, hal yang dapat mengurangi mual muntah pada masa kehamilan adalah...
 - a. Beraktivitas sebanyak mungkin
 - b. Istirahat yang cukup (tidur siang 1-2 jam per hari)
 - c. Komunikasi dengan tetangga
10. Saat bangkit dari tempat tidur, sebaiknya ibu...
 - a. Bangkit perlahan-lahan
 - b. Bangkit dan langsung beraktivitas
 - c. Bangkit setelah beberapa jam

III. Kuesioner Sikap Ibu Primigravida dalam Mengurangi Mual Muntah

Berilah tanda cheklist (\checkmark) pada kolom di bawah ini yang sesuai menurut pilihan anda.

- Sangat Setuju : SS
 Setuju : S
 Ragu-ragu/ Tidak tahu : RR
 Tidak Setuju : TS
 Sangat Tidak Setuju : STS

No.	Pernyataan	SS	S	RR	TS	STS
1.	Ketika merasakan mual muntah, saya akan berbaring untuk mengurangi rasa mual yang muncul.					
2.	Saya memilih untuk tidak makan seharian karena perasaan mual dan ingin muntah yang saya alami.					
3.	Saya akan menghindari bau-bau yang dapat membuat parah mual muntah yang saya alami seperti bau masakan dan parfum.					
4.	Saya memilih makan makanan berlemak dan pedas karena makanan ini dapat mengurangi mual muntah yang saya alami.					
5.	Saya akan banyak beristirahat di kehamilan ini karena dengan beristirahat dapat mengurangi mual muntah yang saya alami.					
6.	Untuk mengurangi mual muntah yang saya alami, saya akan meminum kopi.					
7.	Untuk mengurangi mual muntah yang saya alami, saya akan memakan cemilan atau makanan kecil.					
8.	Saat bangun tidur, saya akan langsung melakukan aktivitas sehari-hari walaupun saya merasakan mual muntah.					
9.	Ketika saya merasa lapar, saya akan segera makan karena mual membaik setelah makan.					
10.	Walaupun saya mengalami mual muntah di kehamilan ini, saya memilih tidak menghindari aktivitas yang melelahkan.					

(Kuesioner diadaptasi dari Gasby dan Adshead, 2010)

Lampiran 6. Data Responden Uji Validitas dan Reliabilitas

1. Kuesioner Bagian II

P1	P2	P3	P4	P5	P6	P7	P8	P9	P10	Total
1	1	1	1	1	1	1	1	1	1	10
1	1	1	1	1	1	1	1	1	1	10
0	0	1	1	0	0	1	0	0	1	4
0	0	1	0	0	0	1	0	0	0	2
1	1	0	0	0	0	0	0	0	0	2
1	1	1	1	1	0	1	0	0	1	7
1	1	1	1	0	0	1	0	1	1	7
1	1	0	1	0	0	1	0	0	1	5
0	0	0	0	0	0	0	0	0	1	1
0	0	0	1	0	0	0	0	0	0	1

2. Kuesioner Bagian III

P1	P2	P3	P4	P5	P6	P7	P8	P9	P10	Total
4	4	4	4	4	4	4	4	4	4	40
5	5	5	5	4	4	5	3	5	4	44
4	4	4	4	2	3	4	2	4	2	33
4	4	4	4	2	3	4	2	4	2	33
4	4	4	4	2	3	4	2	4	2	33
4	4	4	4	2	3	4	2	4	2	33
4	4	4	4	2	3	4	2	4	2	33
4	4	4	4	2	3	4	2	4	2	33
4	4	4	4	2	3	4	2	4	2	33
4	4	4	4	2	3	4	2	4	2	33

Lampiran 7. Master Tabel Penelitian

No.	Nama	Usia	Pekerjaan	Tingk. Pendidikan	Awal Merasakan Mual Muntah	Skor Peng	Skor Sikap
1.	Nen	19	Ibu Rumah Tangga	SMA	UK 2 bulan	10	37
2.	Wi	22	Wiraswasta	PT	UK 2 bulan	8	41
3.	Taf A.	23	Ibu Rumah Tangga	SMA	UK 1 bulan	6	29
4.	Kot	23	Ibu Rumah Tangga	SMP	UK 2 bulan	6	38
5.	Rah	21	Ibu Rumah Tangga	SMA	UK 1 bulan	8	45
6.	Kar	27	Ibu Rumah Tangga	SMA	UK 2 bulan	9	39
7.	Mar K.	22	Ibu Rumah Tangga	PT	UK 2 bulan	8	37
8.	Di P.	23	Ibu Rumah Tangga	SMA	UK 1 bulan	10	38
9.	De J.	22	Wiraswasta	SMA	UK 2 bulan	4	37
10.	Mar U.	24	Swasta	SMA	UK 2 bulan	9	44
11.	Des	22	Swasta	SMA	UK 2 bulan	9	44
12.	Yan D.	25	Koperasi	SMA	UK 1 bulan	7	42
13.	Lu H.	24	Ibu Rumah Tangga	SMA	UK 1 bulan	8	35
14.	Ir W.	23	Ibu Rumah Tangga	SMA	UK 2 bulan	9	39
15.	Ang W.	22	Tata Rias	SMA	UK 1 bulan	7	41
16.	Sit R.	28	Swasta	PT	UK 1 bulan	6	40
17.	Iwu A.	28	Ibu Rumah Tangga	SMA	UK 2 bulan	9	42
18.	Lu D.	26	Swasta	PT	UK 1 bulan	10	38
19.	Sar	24	Swasta	SMA	UK 2 bulan	8	41
20.	Ris A.	29	Ibu Rumah Tangga	SMA	UK 1 bulan	6	39
21.	Ri A.	17	Ibu Rumah Tangga	SMP	UK 1 bulan	6	28
22.	Re S.	24	Ibu Rumah Tangga	SMA	UK 2 bulan	10	36
23.	Ir	31	Ibu Rumah Tangga	SMA	UK 1 bulan	7	37
24.	Feb E.	35	Ibu Rumah Tangga	SMA	UK 3 bulan	8	43
25.	Eyu T.	34	Ibu Rumah Tangga	SD	UK 1 bulan	5	29
26.	Ind	30	Guru	PT	UK 2 bulan	10	43
27.	Ila	31	Tenaga Kontrak	PT	UK 1 bulan	8	37
28.	Nyu R.	32	Ibu Rumah Tangga	SMA	UK 1 bulan	9	42
29.	Nov	23	Swasta	SMA	UK 3 bulan	10	36
30.	Jun	24	Ibu Rumah Tangga	SMA	UK 3 bulan	7	36
31.	Mei T.	20	Ibu Rumah Tangga	SMA	UK 3 bulan	8	40
32.	Saf E.A.	25	Guru	SMA	UK 2 bulan	8	36
33.	Tri	29	Ibu Rumah Tangga	SMA	UK 2 bulan	10	38
34.	Kris	25	Ibu Rumah Tangga	SMA	UK 1 bulan	4	29

Lampiran 8. Data Responden Penelitian

No.	Usia Ibu	Tingkat Pendidikan	Tingkat Pengetahuan	Sikap Ibu
1.	Usia beresiko	Tinggi	Baik	Positif
2.	Usia tidak beresiko	Tinggi	Baik	Positif
3.	Usia tidak beresiko	Tinggi	Baik	Negatif
4.	Usia tidak beresiko	Rendah	Baik	Positif
5.	Usia tidak beresiko	Tinggi	Baik	Positif
6.	Usia tidak beresiko	Tinggi	Baik	Positif
7.	Usia tidak beresiko	Tinggi	Baik	Positif
8.	Usia tidak beresiko	Tinggi	Baik	Positif
9.	Usia tidak beresiko	Tinggi	Kurang	Positif
10.	Usia tidak beresiko	Tinggi	Baik	Positif
11.	Usia tidak beresiko	Tinggi	Baik	Positif
12.	Usia tidak beresiko	Tinggi	Baik	Positif
13.	Usia tidak beresiko	Tinggi	Baik	Positif
14.	Usia tidak beresiko	Tinggi	Baik	Positif
15.	Usia tidak beresiko	Tinggi	Baik	Positif
16.	Usia tidak beresiko	Tinggi	Baik	Positif
17.	Usia tidak beresiko	Tinggi	Baik	Positif
18.	Usia tidak beresiko	Tinggi	Baik	Positif
19.	Usia tidak beresiko	Tinggi	Baik	Positif
20.	Usia tidak beresiko	Tinggi	Baik	Positif
21.	Usia beresiko	Rendah	Baik	Negatif
22.	Usia tidak beresiko	Tinggi	Baik	Positif
23.	Usia tidak beresiko	Tinggi	Baik	Positif
24.	Usia tidak beresiko	Tinggi	Baik	Positif
25.	Usia tidak beresiko	Rendah	Kurang	Negatif
26.	Usia tidak beresiko	Tinggi	Baik	Positif
27.	Usia tidak beresiko	Tinggi	Baik	Positif
28.	Usia tidak beresiko	Tinggi	Baik	Positif
29.	Usia tidak beresiko	Tinggi	Baik	Positif
30.	Usia tidak beresiko	Tinggi	Baik	Positif
31.	Usia tidak beresiko	Tinggi	Baik	Positif
32.	Usia tidak beresiko	Tinggi	Baik	Positif
33.	Usia tidak beresiko	Tinggi	Baik	Positif
34.	Usia tidak beresiko	Tinggi	Kurang	Negatif

Lampiran 9. Data Hasil Uji Validitas dan Reliabilitas Kuesioner

1. Hasil Uji Validitas dan Reliabilitas Kuesioner Bagian II

		Correlations										
		P1	P2	P3	P4	P5	P6	P7	P8	P9	P10	Total
P1	Pearson Correlation	1	1.000	.167	.356	.535	.408	.356	.408	.535	.356	.718 [*]
	Sig. (2-tailed)		.000	.645	.312	.111	.242	.312	.242	.111	.312	.019
	N	10	10	10	10	10	10	10	10	10	10	10
P2	Pearson Correlation	1.000	1	.167	.356	.535	.408	.356	.408	.535	.356	.718 [*]
	Sig. (2-tailed)	.000		.645	.312	.111	.242	.312	.242	.111	.312	.019
	N	10	10	10	10	10	10	10	10	10	10	10
P3	Pearson Correlation	.167	.167	1	.356	.535	.408	.802 ^{**}	.408	.535	.356	.656 [*]
	Sig. (2-tailed)	.645	.645		.312	.111	.242	.005	.242	.111	.312	.040
	N	10	10	10	10	10	10	10	10	10	10	10
P4	Pearson Correlation	.356	.356	.356	1	.429	.327	.524	.327	.429	.524	.641 [*]
	Sig. (2-tailed)	.312	.312	.312		.217	.356	.120	.356	.217	.120	.046
	N	10	10	10	10	10	10	10	10	10	10	10
P5	Pearson Correlation	.535	.535	.535	.429	1	.764 [*]	.429	.764 [*]	.524	.429	.813 ^{**}
	Sig. (2-tailed)	.111	.111	.111	.217		.010	.217	.010	.120	.217	.004
	N	10	10	10	10	10	10	10	10	10	10	10
P6	Pearson Correlation	.408	.408	.408	.327	.764 [*]	1	.327	1.000	.764 [*]	.327	.773 ^{**}
	Sig. (2-tailed)	.242	.242	.242	.356	.010		.356	.000	.010	.356	.009
	N	10	10	10	10	10	10	10	10	10	10	10
P7	Pearson Correlation	.356	.356	.802 ^{**}	.524	.429	.327	1	.327	.429	.524	.708 [*]
	Sig. (2-tailed)	.312	.312	.005	.120	.217	.356		.356	.217	.120	.022
	N	10	10	10	10	10	10	10	10	10	10	10
P8	Pearson Correlation	.408	.408	.408	.327	.764 [*]	1.000	.327	1	.764 [*]	.327	.773 ^{**}
	Sig. (2-tailed)	.242	.242	.242	.356	.010	.000	.356		.010	.356	.009
	N	10	10	10	10	10	10	10	10	10	10	10

P9	Pearson Correlation	.535	.535	.535	.429	.524	.764*	.429	.764*	1	.429	.813**
	Sig. (2-tailed)	.111	.111	.111	.217	.120	.010	.217	.010		.217	.004
	N	10	10	10	10	10	10	10	10	10	10	10
P10	Pearson Correlation	.356	.356	.356	.524	.429	.327	.524	.327	.429	1	.641*
	Sig. (2-tailed)	.312	.312	.312	.120	.217	.356	.120	.356	.217		.046
	N	10	10	10	10	10	10	10	10	10	10	10
Total	Pearson Correlation	.718*	.718*	.656*	.641*	.813**	.773**	.708*	.773**	.813**	.641*	1
	Sig. (2-tailed)	.019	.019	.040	.046	.004	.009	.022	.009	.004	.046	
	N	10	10	10	10	10	10	10	10	10	10	10

** . Correlation is significant at the 0.01 level (2-tailed).

* . Correlation is significant at the 0.05 level (2-tailed).

Reliability Statistics

Cronbach's Alpha	N of Items
.898	10

Item-Total Statistics

	Scale Mean if Item Deleted	Scale Variance if Item Deleted	Corrected Item-Total Correlation	Cronbach's Alpha if Item Deleted
P1	4.30	9.789	.633	.889
P2	4.30	9.789	.633	.889
P3	4.30	10.011	.558	.894
P4	4.20	10.178	.548	.894
P5	4.60	9.600	.757	.880
P6	4.70	10.011	.716	.884
P7	4.20	9.956	.627	.889
P8	4.70	10.011	.716	.884
P9	4.60	9.600	.757	.880
P10	4.20	10.178	.548	.894

2. Hasil Uji Validitas dan Reliabilitas Kuesioner Bagian III

		Correlations										
		P1	P2	P3	P4	P5	P6	P7	P8	P9	P10	Total
P1	Pearson	1	1.000	1.000	1.000	.667 [*]	.667 [*]	1.000	.364	1.000	.667 [*]	.827 ^{**}
	Correlation		**	**	**			**		**		
	Sig. (2-tailed)		.000	.000	.000	.035	.035	.000	.301	.000	.035	.003
	N	10	10	10	10	10	10	10	10	10	10	10
P2	Pearson	1.000	1	1.000	1.000	.667 [*]	.667 [*]	1.000	.364	1.000	.667 [*]	.827 ^{**}
	Correlation	**		**	**			**		**		
	Sig. (2-tailed)	.000		.000	.000	.035	.035	.000	.301	.000	.035	.003
	N	10	10	10	10	10	10	10	10	10	10	10
P3	Pearson	1.000	1.000	1	1.000	.667 [*]	.667 [*]	1.000	.364	1.000	.667 [*]	.827 ^{**}
	Correlation	**	**		**			**		**		
	Sig. (2-tailed)	.000	.000		.000	.035	.035	.000	.301	.000	.035	.003
	N	10	10	10	10	10	10	10	10	10	10	10
P4	Pearson	1.000	1.000	1.000	1	.667 [*]	.667 [*]	1.000	.364	1.000	.667 [*]	.827 ^{**}
	Correlation	**	**	**				**		**		
	Sig. (2-tailed)	.000	.000	.000		.035	.035	.000	.301	.000	.035	.003
	N	10	10	10	10	10	10	10	10	10	10	10
P5	Pearson	.667 [*]	.667 [*]	.667 [*]	.667 [*]	1	1.000	.667 [*]	.937 ^{**}	.667 [*]	1.000	.970 ^{**}
	Correlation						**		**		**	
	Sig. (2-tailed)	.035	.035	.035	.035		.000	.035	.000	.035	.000	.000
	N	10	10	10	10	10	10	10	10	10	10	10
P6	Pearson	.667 [*]	.667 [*]	.667 [*]	.667 [*]	1.000	1	.667 [*]	.937 ^{**}	.667 [*]	1.000	.970 ^{**}
	Correlation					**			**		**	
	Sig. (2-tailed)	.035	.035	.035	.035	.000		.035	.000	.035	.000	.000
	N	10	10	10	10	10	10	10	10	10	10	10
P7	Pearson	1.000	1.000	1.000	1.000	.667 [*]	.667 [*]	1	.364	1.000	.667 [*]	.827 ^{**}
	Correlation	**	**	**	**					**		
	Sig. (2-tailed)	.000	.000	.000	.000	.035	.035		.301	.000	.035	.003
	N	10	10	10	10	10	10	10	10	10	10	10
P8	Pearson	.364	.364	.364	.364	.937 ^{**}	.937 ^{**}	.364	1	.364	.937 ^{**}	.825 ^{**}
	Correlation					**	**			**	**	
	Sig. (2-tailed)	.301	.301	.301	.301	.000	.000	.301		.301	.000	.003
	N	10	10	10	10	10	10	10	10	10	10	10
P9	Pearson	1.000	1.000	1.000	1.000	.667 [*]	.667 [*]	1.000	.364	1	.667 [*]	.827 ^{**}
	Correlation	**	**	**	**			**		**		

	Sig. (2-tailed)	.000	.000	.000	.000	.035	.035	.000	.301		.035	.003
	N	10	10	10	10	10	10	10	10	10	10	10
P10	Pearson	.667*	.667*	.667*	.667*	1.000	1.000	.667*	.937**	.667*	1	.970**
	Correlation					**	**					
	Sig. (2-tailed)	.035	.035	.035	.035	.000	.000	.035	.000	.035		.000
	N	10	10	10	10	10	10	10	10	10	10	10
Total	Pearson	.827**	.827**	.827**	.827**	.970**	.970**	.827**	.825**	.827**	.970**	1
	Correlation											
	Sig. (2-tailed)	.003	.003	.003	.003	.000	.000	.003	.003	.003	.000	
	N	10	10	10	10	10	10	10	10	10	10	10

** . Correlation is significant at the 0.01 level (2-tailed).

* . Correlation is significant at the 0.05 level (2-tailed).

Reliability Statistics

Cronbach's Alpha	N of Items
.942	10

Item-Total Statistics

	Scale Mean if Item Deleted	Scale Variance if Item Deleted	Corrected Item-Total Correlation	Cronbach's Alpha if Item Deleted
P1	30.80	15.289	.827	.937
P2	30.80	15.289	.827	.937
P3	30.80	15.289	.827	.937
P4	30.80	15.289	.827	.937
P5	32.50	11.389	.937	.933
P6	31.70	14.233	.950	.929
P7	30.80	15.289	.827	.937
P8	32.60	13.378	.729	.940
P9	30.80	15.289	.827	.937
P10	32.50	11.389	.937	.933

Lampiran 10. Hasil Analisa Univariat

Sikap Ibu

		Frequency	Percent	Valid Percent	Cumulative Percent
Valid	Positif	30	88.2	88.2	88.2
	Negatif	4	11.8	11.8	100.0
	Total	34	100.0	100.0	

Usia Ibu

		Frequency	Percent	Valid Percent	Cumulative Percent
Valid	usia beresiko	2	5.9	5.9	5.9
	usia tidak beresiko	32	94.1	94.1	100.0
	Total	34	100.0	100.0	

Tingkat Pendidikan Ibu

		Frequency	Percent	Valid Percent	Cumulative Percent
Valid	tinggi	31	91.2	91.2	91.2
	rendah	3	8.8	8.8	100.0
	Total	34	100.0	100.0	

Tingkat Pengetahuan Ibu

		Frequency	Percent	Valid Percent	Cumulative Percent
Valid	baik	31	91.2	91.2	91.2
	kurang	3	8.8	8.8	100.0
	Total	34	100.0	100.0	

Lampiran 11. Hasil Analisa Bivariat

1. Analisis Pengaruh Usia Ibu dan Sikap Ibu

Usia Ibu * Sikap Ibu Crosstabulation

			Sikap Ibu		Total
			Negatif	Positif	
Usia Ibu	Usia Beresiko	Count	1	1	2
		Expected Count	.2	1.8	2.0
		% within usia ibu	50.0%	50.0%	100.0%
		% of Total	2.9%	2.9%	5.9%
Usia Tidak Beresiko	Usia Tidak Beresiko	Count	3	29	32
		Expected Count	3.8	28.2	32.0
		% within usia ibu	9.4%	90.6%	100.0%
		% of Total	8.8%	85.3%	94.1%
Total	Total	Count	4	30	34
		Expected Count	4.0	30.0	34.0
		% within usia ibu	11.8%	88.2%	100.0%
		% of Total	11.8%	88.2%	100.0%

Chi-Square Tests

	Value	df	Asymp. Sig. (2-sided)	Exact Sig. (2-sided)	Exact Sig. (1-sided)
Pearson Chi-Square	2.993 ^a	1	.084		
Continuity Correction ^b	.359	1	.549		
Likelihood Ratio	1.945	1	.163		
Fisher's Exact Test				.225	.225
Linear-by-Linear Association	2.905	1	.088		
N of Valid Cases	34				

a. 3 cells (75,0%) have expected count less than 5. The minimum expected count is ,24.

b. Computed only for a 2x2 table

Risk Estimate

	Value	95% Confidence Interval	
		Lower	Upper
Odds Ratio for Usia Ibu (Usia Beresiko/Usia Tidak Beresiko)	9.667	.474	197.279
For cohort sikap ibu = Negatif	5.333	.922	30.855
For cohort sikap ibu = Positif	.552	.137	2.216
N of Valid Cases	34		

2. Analisis Pengaruh Tingkat Pendidikan Ibu dan Sikap Ibu

Pendidikan Ibu * Sikap Ibu Crosstabulation

			Sikap ibu		Total
			Negatif	Positif	
Pendidikan Ibu	Rendah	Count	2	1	3
		Expected count	.4	2.6	3.0
		% within pendidikan ibu	66.7%	33.3%	100.0%
		% of total	5.9%	2.9%	8.8%
	Tinggi	Count	2	29	31
		Expected count	3.6	27.4	31.0
		% within pendidikan ibu	6.5%	93.5%	100.0%
		% of total	5.9%	85.3%	91.2%
Total	Count	4	30	34	
	Expected count	4.0	30.0	34.0	
	% within pendidikan ibu	11.8%	88.2%	100.0%	
	% of total	11.8%	88.2%	100.0%	

Chi-Square Tests

	Value	df	Asymp. Sig. (2-sided)	Exact Sig. (2-sided)	Exact Sig. (1-sided)
Pearson Chi-Square	9.554 ^a	1	.002		
Continuity Correction ^b	4.634	1	.031		
Likelihood Ratio	5.980	1	.014		
Fisher's Exact Test				.031	.031
Linear-by-Linear Association	9.273	1	.002		
N of Valid Cases	34				

a. 3 cells (75,0%) have expected count less than 5. The minimum expected count is ,35.

b. Computed only for a 2x2 table

Risk Estimate

	Value	95% Confidence Interval	
		Lower	Upper
Odds Ratio for Pendidikan Ibu (Rendah / Tinggi)	29.000	1.771	474.801
For cohort sikap ibu = Negatif	10.333	2.169	49.229
For cohort sikap ibu = Positif	.356	.072	1.770
N of Valid Cases	34		

3. Analisis Pengaruh Tingkat Pengetahuan Ibu dan Sikap Ibu

Pengetahuan Ibu * Sikap Ibu Crosstabulation

			Sikap ibu		Total
			Negatif	Positif	
Pengetahuan Ibu	Kurang	Count	2	1	3
		Expected count	.4	2.6	3.0
		% within pengetahuan ibu	66.7%	33.3%	100.0%
		% of total	5.9%	2.9%	8.8%
	Baik	Count	2	29	31
		Expected count	3.6	27.4	31.0
		% within pengetahuan ibu	6.5%	93.5%	100.0%
		% of total	5.9%	85.3%	91.2%
Total	Count	4	30	34	
	Expected count	4.0	30.0	34.0	
	% within pengetahuan ibu	11.8%	88.2%	100.0%	
	% of total	11.8%	88.2%	100.0%	

Chi-Square Tests

	Value	df	Asymp. Sig. (2-sided)	Exact Sig. (2-sided)	Exact Sig. (1-sided)
Pearson Chi-Square	9.554 ^a	1	.002		
Continuity Correction ^b	4.634	1	.031		
Likelihood Ratio	5.980	1	.014		
Fisher's Exact Test				.031	.031
Linear-by-Linear Association	9.273	1	.002		
N of Valid Cases	34				

a. 3 cells (75,0%) have expected count less than 5. The minimum expected count is ,35.

b. Computed only for a 2x2 table

Risk Estimate

	Value	95% Confidence Interval	
		Lower	Upper
Odds Ratio for Pengetahuan Ibu (Kurang / Baik)	29.000	1.771	474.801
For cohort sikap ibu = Negatif	10.333	2.169	49.229
For cohort sikap ibu = Positif	.356	.072	1.770
N of Valid Cases	34		

Lampiran 12. Curriculum Vitae

CURRICULUM VITAE

Nama : Made Wiwin Indriani

Tempat, tanggal lahir : Malang, 6 Agustus 1993

Jenis Kelamin : Perempuan

Kewarganegaraan : Indonesia

Status : Belum menikah

Alamat Asal : Asrama Yonkes 2/2 Kostrad Karangploso Malang

Alamat di Malang : Asrama Yonkes 2/2 Kostrad Karangploso Malang

Nomor Telepon : 089680650358

Email : wiwin_dya@yahoo.com

Riwayat Pendidikan :


1. TK Kartika 22 Kostrad (1997-1999)
2. SD Negeri Ardimulyo 2 (1999-2005)
3. SMP Negeri 1 Singosari (2005-2008)
4. SMA Negeri 1 Lawang (2008-2010)
5. S1 Kebidanan Fakultas Kedokteran (2010-sekarang)

Universitas Brawijaya

Riwayat Organisasi :

1. Anggota Pramuka SMP Negeri 1 Singosari (2005-2007)
2. Anggota Kesenian SMA Negeri 1 Lawang (2008-2009)
3. Anggota LSIM FKUB (2010-2011)

Lampiran 13. Lembar Konsultasi





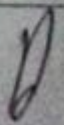
KEMENTERIAN PENDIDIKAN DAN KEBUDAYAAN
UNIVERSITAS BRAWIJAYA
FAKULTAS KEDOKTERAN
 Jalan Veteran, Malang - 65145, Jawa Timur - Indonesia
 Telp. (0341) 551611, Fax. (0341) 564755
 e-mail : sekr.fkgub.ac.id http://www.fk.ub.ac.id

Form TA 04


LEMBAR KONSULTASI TUGAS AKHIR

Nama : Made Wiwin Indriani
 N I M : 1050706011015
 Program Studi : Pendidikan Dokter / PSIK / PSIG / POG / KEBIDANAN / FARMASI
 Judul Tugas Akhir : Faktor-faktor yang Mempengaruhi Sikap Ibu Primigravida dalam Mengurangi Muntah pada Kehamilan Trimester Pertama di Wilayah Puskesmas Kendal Sari Kecamatan Lowokwaru Malang

Pembimbing I : dr. Suwardani, M Pd
 Pembimbing II : Piadyang Setya Wardani, M Kes

Tgl	Pembimbing I/II	Topik Pembahasan	Saran Pembimbing	Tanda Tangan
28/14 /1	I	Bab V, VI, VII	-Memeriksa buku-buku pada bab pembahasan penelitian -Menghilangkan muntah pada kesimpulan -Membuat daftar pustaka	
30/14 /1	I	Revisi Bab V, VI, VII -Daftar Pustaka -Abstrak	-ACC Bab V, VI, VII, daftar pustaka -Benahi kata kunci pada Abstrak	
3/14 /2	I	Konsultasi dan penilaian logbook	-	





KEMENTERIAN PENDIDIKAN DAN KEBUDAYAAN
UNIVERSITAS BRAWIJAYA
FAKULTAS KEDOKTERAN

Jalan Veteran Malang - 65145, Jawa Timur - Indonesia
 Telp. (0341) 551611 Fax. 213-214, 569117, 567192 - Fax. (62) (0341) 564755
 e-mail : sekr.fk@ub.ac.id http://www.fk.ub.ac.id

Form TA 04

LEMBAR KONSULTASI TUGAS AKHIR

Nama : Made Wiro Indriani
 NIM : 105020609015
 Program Studi : Pendidikan Dokter / PMK / PAS / PAD / KEBIDANAN / FARMASI
 Judul Tugas Akhir : Faktor-faktor yang Mempengaruhi Sikap Ibu Primigravida dalam Mengurangi Mual Muntah pada Kehamilan Trimester Pertama di Wilayah Puskesmas Kendalsari Kecamatan Lowokwaru Malang

Pembimbing I : dr. Soemardini, M Pd
 Pembimbing II : Diongeng Setya Wardani, M Kes

Tgl	Pembimbing I/II	Topik Pembahasan	Saran Pembimbing	Tanda Tangan
27/14 /1	I	Bob 8, VI, VII	-Memeriksa Spesi pada judul -Memasukkan semua kategori penelitian pada tabel -Memperbaiki matriks & tabel hasil penelitian	<i>[Signature]</i>
28/14 /1	II	Revisi Bob 8, VI, VII	ACC Bab V, VI, VII	<i>[Signature]</i>
29/14 /1	I	Konsultasi Abstrak	ACC Abstrak	<i>[Signature]</i>
4/14 /2	II	Konsultasi dan Penilaian Logbook	-	<i>[Signature]</i>



Lampiran 14. Surat Ijin Penelitian



KEMENTERIAN PENDIDIKAN DAN KEBUDAYAAN
UNIVERSITAS BRAWIJAYA
FAKULTAS KEDOKTERAN

Jalan Veteran Malang - 65145, Jawa Timur - Indonesia
Telp. (0341) 851611 Pes. 213.214; 569117, 567192 - Fax. (62) (0341) 564735
e-mail : sekr.fk@ub.ac.id http://www.fk.ub.ac.id

Nomor : 14669 /UN10.7/AK-TA.PSKB/2013
Lampiran : --
Perihal : Permohonan Ijin Penelitian dan Pengambilan Data

09 DEC 2013

Yth. Kepala Puskesmas Kendalsari
Kecamatan Lowokwaru - Malang

Sehubungan dengan Penyusunan Karya Tulis Ilmiah/Tugas Akhir (TA) sebagai prasyarat wajib bagi mahasiswa Program Studi Kebidanan Fakultas Kedokteran Univ. Brawijaya, bersama ini mohon ijin untuk melaksanakan penelitian serta pengambilan data, bagi mahasiswa yang tersebut di bawah ini :

Nama : MADE WIWIN INDRIANI
N I M : 105070601111015
Semester : VII
Program studi : Kebidanan
Judul :

FAKTOR-FAKTOR YANG MEMPENGARUHI SIKAP IBU PRIMIGRAVIDA DALAM MENGURANGI MUAL MUNTAH PADA KEHAMILAN TRIMESTER PERTAMA DI WILAYAH PUSKESMAS KENDALSARI KEC. LOWOKWARU MALANG

Demikian atas perhatian dan kerjasamanya kami sampaikan terima kasih.

An. Dekan,
Pembantu Dekan Bidang Akademik,



Dr. dr. S. Andarin, M. Kes
NIP. 19680404 288701 2 001



Lampiran 15. Surat Ijin Penelitian Dari Dinkes



PEMERINTAH KOTA MALANG
DINAS KESEHATAN

Jl. Simpang L.A. Sucipto No.45 Telp.(0341) 406878 Fax.(0341) 406879
 Malang

Malang,

Nomor : 800.2/ 412 /35.73.306/2013
 Sifat : Biasa
 Lampiran : -
 Hal : Penelitian

Kepada
 Yth. Kepala UPT. Puskesmas
 Kendalsari
 di
 Malang

Dengan ini diberitahukan bahwa Mahasiswa tersebut di bawah ini:

Nama : Made Wiwin Indriani
 NIM : 105070601111015
 Program Studi : Kebidanan
 PT : Universitas Brawijaya Malang

akan melaksanakan penelitian di Puskesmas yang Saudara pimpin dengan Judul :
 "Faktor-Faktor yang Mempengaruhi Sikap Ibu Primigravida dalam Mengurangi
 Mual Muntah pada Kehamilan Trimester Pertama di Wilayah Puskesmas Kendalsari
 Kec. Lowokwaru Kota Malang."

Sehubungan dengan hal tersebut, dimohon Saudara membantu memberi data
 atau informasi yang diperlukan. Mahasiswa dimaksud wajib melaporkan hasilnya
 kepada Kepala Dinas Kesehatan Kota Malang.

Demikian untuk mendapatkan perhatian.

KEPALA DINAS KESEHATAN
 PEMERINTAH KOTA MALANG,

 Dr. SUPRANOJO, M.Kes
 Pembina, T. R. K.
 NIP. 195912191988021002



Lampiran 16. Surat Balasan Penelitian Dari Puskesmas Kendalsari



PEMERINTAH KOTA MALANG
DINAS KESEHATAN
UPT PUSKESMAS KENDALSARI
Jl. Cengger Ayam I / 8 Malang Telp. 0341 - 478215

Malang, 4 Pebruari 2014.

Nomor : 072/ 26 /35.73.306.01.14/2014. Kepada
Sifat : Biasa. Yth. Kepala Dinas Kesehatan Kota Malang
Lampiran : - di
Hal : Balasan Penelitian. MALANG

Dengan ini diberitahukan dengan hormat bahwa Mahasiswa tersebut dibawah ini :

Nama : Made Wiwin Indriani
Nim / Semester : 105070601111015
Sekolah / PT : Universitas Brawijaya Malang
Waktu : Desember 2013
Thema : Faktor – factor yang mempengaruhi Sikap Ibu -
Primigravida dalam mengurangi Mual Muntah pada
Kehamilan Trimester Pertama di wilayah kerja UPT
Puskesmas Kendalsari Kota Malang.

telah secara nyata melaksanakan Penelitian di wilayah UPT Puskesmas Kendalsari.

Demikian atas perhatiannya disampaikan terima kasih.



Kepala UPT Puskesmas Kendalsari

di. HUSNUL MUARIF

Pembina

NIP.19690706 200003 1 009.



