
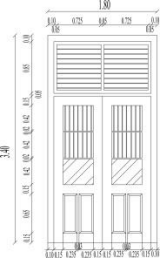
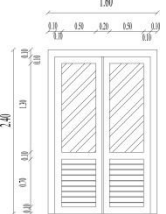

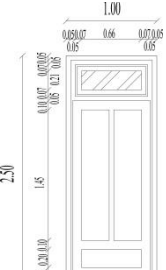


Tabel 4.6. Komposisi Elemen Penyusun Fasad Kantor P3GI (pintu) (tabel lanjutan)

No.	Elemen Penyusun Fasad	Keseimbangan			Irama	Point of Interest	Unity		Pengaruh komposisi elemen terhadap fungsi gedung									
		si	as	ra			st	ds		ttm	tt	ukuran	warna	tekstur	bentuk	lokasi	ornamen	Arah garis
6.	P5 	v	-	-	-	v	-	-	Tinggi pintu 3.00 meter dan lebar 2.00 meter	Biru muda	Halus	Persegi panjang	Hanya terdapat pada salah satu sisi gedung Konsumsi dengan jumlah satu pintu.	-	Vertikal	v	v	Karena lokasi berada pada salah satu gedung penelitian (konsumsi) dengan jumlah hanya ada satu buah, pintu tersebut dijadikan sebagai pintu utama. Hanya ada satu pintu pada sisi kiri gedung konsumsi.
7.	P6 	v	-	-	-	v	-	Tinggi pintu 3.40 meter dan lebar 1.80 meter.	Biru muda	Halus	Persegi Persegi panjang	Hanya terdapat pada salah satu sisi gedung konsumsi dengan jumlah satu pintu.	-	Vertikal	v	v	Dengan jumlah pintu yang hanya satu buah dan berada di area gedung penelitian yang membutuhkan pintu yang cukup besar untuk keluar masuk banyak orang. Maka ukuran P6 cukup tinggi dan memiliki dua pintu.	
8.	P7 	v	-	-	-	-	v	Tinggi pintu yaitu 2.40 meter dan lebar 1.60 meter.	Biru muda	Halus	Persegi panjang	Hanya terdapat pada salah satu sisi gedung konsumsi dengan jumlah satu buah pintu.	-	Vertikal	v	v	Karena gedung penelitian yang dimaksud adalah gedung Konsumsi, yang membutuhkan untuk pintu dengan ukuran yang cukup lebar karena akan menjadi sirkulasi untuk membawa bahan kimia. Maka P7 memiliki dua daun pintu dan cukup lebar.	
9.	P8 	v	-	-	-	-	v	Tinggi pintu 2.00 meter dan lebar 1.20 meter.	Biru muda	Halus	Persegi panjang	Hanya terdapat pada salah satu sisi gedung konsumsi dengan jumlah satu buah pintu.	-	Vertikal	v	v	Kurang lebih sama dengan P7, karena fungsi ruang yang digunakan untuk penelitian yang menggunakan bahan kimia, membutuhkan pintu dengan ukuran cukup lebar. Sehingga P8 memiliki satu daun pintu dengan ukuran yang cukup besar.	
10.	P9 	v	-	-	-	v	-	Tinggi pintu 2.30 meter dan lebar 1.00 meter	Biru muda	Halus	Persegi panjang	Hanya terdapat pada gedung Engineering dan Gudang yang berjumlah dua pintu.	-	Vertikal	v	v	Fungsi gudang dan penelitian gula yang menggunakan Engineering, tidak membutuhkan luasan yang cukup lebar pada pintu karena tidak membawa bahan-bahan yang berbahaya (kimia). Sehingga ukuran P9 seperti pada ukuran pintu umumnya.	

Keterangan:

- Keseimbangan
 - Simetri : si
 - Asimetri : as
 - Radial : ra
- Keseimbangan
 - Statis : st
 - Dinamis : ds
 - Terbuka dan tidak menentu : ttm
 - Tertutup dan tertentu : tt
- Unity
 - Utuh : ut
 - Serasi : se