

**DAFTAR ISI**

	Halaman
<b>DAFTAR ISI</b> .....	i
<b>DAFTAR TABEL</b> .....	iv
<b>DAFTAR GAMBAR</b> .....	vi
<b>BAB I PENDAHULUAN</b> .....	1
1.1 Latar Belakang .....	1
1.2 Identifikasi Masalah .....	3
1.3 Rumusan Masalah .....	3
1.4 Tujuan .....	3
1.5 Ruang Lingkup .....	4
1.5.1 Ruang Lingkup Wilayah .....	4
1.5.2 Ruang Lingkup Materi .....	6
1.6 Manfaat Penelitian .....	6
1.7 Sistematika Pembahasan .....	7
1.8 Kerangka Pemikiran .....	7
<b>BAB II TINJAUAN PUSTAKA</b> .....	9
2.1 Kemiskinan .....	9
2.1.1 Definisi Kemiskinan .....	9
2.1.2 Indikator Kemiskinan .....	10
2.2 Desa Miskin Tertinggal .....	11
2.2.1 Karakteristik Desa Miskin .....	11
2.2.2 Faktor yang Berpengaruh Terhadap Kemiskinan Desa .....	12
2.3 Program Penanggulangan Kemiskinan .....	18
2.3.1 Karakteristik Bantuan/Program .....	18
2.3.2 Kelembagaan .....	21
2.4 Tinjauan Analisis .....	22
2.4.1 Analisis Kelembagaan (Diagram Venn) .....	22
2.4.2 Analisis Structural Equation Modeling (SEM) .....	23
2.4.3 Analisis Akar Masalah .....	27

2.4.4	Analisis Akar Tujuan .....	28
2.5	Kerangka Teori .....	29
2.6	Studi Terdahulu .....	30


### **BAB III METODOLOGI PENELITIAN**

3.1	Definisi Operasional .....	31
3.2	Jenis Penelitian .....	31
3.3	Variabel Penelitian .....	31
3.4	Metode Penelitian .....	33
3.4.1	Metode Deskriptif .....	34
3.4.2	Analisa Evaluasi .....	35
3.4.3	Analisa Development .....	40
3.5	Metode Pengumpulan Data .....	40
3.5.1	Survei Primer .....	40
3.5.2	Survei Sekunder .....	42
3.6	Metode Analisis Data .....	43
3.7	Populasi dan Sampel .....	43
3.8	Alur Penelitian .....	44
3.9	Desain Survei .....	47

### **BAB IV HASIL DAN PEMBAHASAN**

4.1	Sejarah Desa .....	51
4.2	Karakteristik Kemiskinan Desa Sidoharjo .....	52
4.2.1	Permasalahan Desa .....	52
4.2.2	Konseptual Kemiskinan di Desa Sidoharjo .....	55
4.3	Gambaran Umum Desa Sidoharjo .....	56
4.3.1	Karakteristik Wilayah Desa Sidoharjo .....	56
4.3.2	Karakteristik Faktor yang Berpengaruh di Desa Sidoharjo .....	59
4.4	Karakteristik Program Bantuan di Desa Sidoharjo .....	70
4.4.1	Jenis Bantuan Pemerintah .....	70
4.4.2	Klasifikasi Bantuan .....	76
4.4.3	Trend Pemberian Bantuan Pemerintah .....	79
4.4.4	Analisis Evaluasi Program Bantuan Desa .....	80

4.5	Kelembagaan .....	86
4.5.1	Struktur Kelembagaan .....	86
4.5.2	Diagram Venn .....	88
4.6	Analisis SEM .....	92
4.7	Analisis Akar Masalah dan Akar tujuan .....	112
4.7.1	Akar Masalah .....	112
4.7.2	Akar Tujuan .....	114
4.8	Arahan Penanggulangan .....	115
4.8.1	Arahan Alternatif Program .....	116
4.8.2	Arahan Pengoptimalan Peran Kelembagaan .....	117
4.8.3	Arahan Pemenuhan Akses Pelayanan Sarana Prasarana .....	118
 <b>BAB V PENUTUP</b>		
5.1	Kesimpulan .....	120
5.2	Saran .....	122
<b>DAFTAR PUSTAKA .....</b>		ix
<b>LAMPIRAN .....</b>		xi






## DAFTAR TABEL

No.	Judul	Halaman
Tabel 2.1	Instrumen program percepatan penanggulangan kemiskinan	18
Tabel 2.2	Studi Terdahulu	30
Tabel 3.1	Variabel Penelitian	32
Tabel 3.2	Syarat penialain evaluasi program bantuan	36
Tabel 3.3	<i>Goodness-of Fit</i>	39
Tabel 3.4	Observasi lapangan	41
Tabel 3.5	Desain kuisisioner	41
Tabel 3.6	Desain Wawancara	42
Tabel 3.7	Pembagian Sampel	44
Tabel 3.8	Desain Survei	48
Tabel 4.1	Jumlah masyarakat Keterbelakangan metal	52
Tabel 4.2	Karakter masyarakat keterbelakangan mental Desa Sidoharjo	53
Tabel 4.3	Termologi kemiskinan berdasarkan BPS	55
Tabel 4.4	Luas Desa Sidoharjo berdasarkan Penggunaan Lahan	57
Tabel 4.5	Luasan jenis hutan di Desa Sidoharjo	57
Tabel 4.6	Orbitasi desa ke pusat kegiatan	59
Tabel 4.7	Tingkat pendidikan masyarakat Desa Sidoharjo	62
Tabel 4.8	Mata pencaharian masyarakat Desa Sidoharjo	62
Tabel 4.9	Mata pencaharian masyarakat desa di bidang perdagangan/jasa	63
Tabel 4.10	Angka kelahiran bayi di Desa Sidoharjo	63
Tabel 4.11	Angka kematian bayi di Desa Sidoharjo	64
Tabel 4.12	Hasil pertanian Desa Sidoharjo	64
Tabel 4.13	Jumlah sarana pendidikan di Desa Sidoharjo	65
Tabel 4.14	Jumlah fasilitas perekonomian di Desa Sidoharjo	66
Tabel 4.15	Jumlah fasilitas kesehatan di Desa Sidoharjo	66
Tabel 4.16	Program bantuan yang masuk Desa Sidoharjo	70
Tabel 4.17	Klasifikasi program bantuan Desa Sidoharjo	79
Tabel 4.18	Syarat penialain evaluasi program bantuan	82

No.	Judul	Halaman
Tabel 4.19	Evaluasi Implementasi Program Bantuan Desa Sidoharjo	83
Tabel 4.20	Hasil Analisis Goodness of <i>Fit</i>	96
Tabel 4.21	Hasil Analisis <i>Goodness of Fit</i> model	100
Tabel 4.22	Koefisien jalur	101
Tabel 4.23	Hasil Analisis <i>Goodness of Fit</i> modifikasi model	106
Tabel 4.24	Koefisien jalur modifikasi model	107




## DAFTAR GAMBAR

No.	Judul	Halaman
Gambar 1.1	Kerangka Pemikiran	8
Gambar 2.1	Simbol Variabel Laten	24
Gambar 2.2	Simbol Variabel Teramati	25
Gambar 2.3	(a) model struktural SEM dan (b) Model Pengukuran SEM	26
Gambar 2.4	Analisis akar masalah	28
Gambar 2.5	Kerangka teori	29
Gambar 3.1	Pengembangan diagram lintasan kemiskinan Desa Sidoharjo	38
Gambar 3.2	Kerangka Penelitian	46
Gambar 4.1	Hutan di sekitar Desa Sidoharjo yang mengalami kebakaran	54
Gambar 4.2	Sungai di sekitar desa yang mengalami kekeringan	54
Gambar 4.3	Kondisi jalan Desa Sidoharjo	59
Gambar 4.4	Mata pencaharian masyarakat Desa Sidoharjo	63
Gambar 4.5	Pasar terdekat di Desa Sidoharjo.	65
Gambar 4.6	Kondisi pasar Desa Sidoharjo	66
Gambar 4.7	Puskesmas pembantu di Desa Sidoharjo	66
Gambar 4.8	Prosentase kondisi rumah di Desa Sidoharjo	67
Gambar 4.9	Kondisi Penyaluran air Bersih	69
Gambar 4.10	Grafik trend pemberian bantuan pemerintah ke Desa Sidoharjo	79
Gambar 4.11	Diagram venn kelembagaan bantuan klaster-I Desa Sidoharjo	89
Gambar 4.12	Diagram venn kelembagaan bantuan klaster-II Desa Sidoharjo	90
Gambar 4.13	Diagram venn kelembagaan bantuan klaster-III Desa Sidoharjo	91
Gambar 4.14	Grafik Input faktor-faktor yang berpengaruh pada kemiskinan	93
Gambar 4.15	Grafik output faktor-faktor yang berpengaruh pada kemiskinan	95
Gambar 4.16	Grafik output model yang berpengaruh pada kemiskinan	100
Gambar 4.17	Output Output nilai <i>Regression Weights</i>	102
Gambar 4.18	Grafik Input modifikasi model	104
Gambar 4.19	Output nilai Grafik output model modifikasi	105
Gambar 4.20	Output nilai Output nilai <i>Regression Weights</i> modifikasi model	108



No.	Judul	Halaman
Gambar 4.21	<i>Output Standardized direct Effects</i> modifikasi model	108
Gambar 4.22	<i>Output Standardized indirect Effects</i> modifikasi model	108
Gambar 4.22	Model struktural akhir faktor yang berpengaruh pada kemiskinan	109
Gambar 4.23	Grafik akar masalah kemiskinan Desa Sidoharjo	112
Gambar 4.24	Grafik akar tujuan kemiskinan Desa Sidoharjo	114
Gambar 4.25	Diagram penanganan kemiskinan Desa Sidoharjo	115



### DAFTAR PETA

No.	Judul	Halaman
Peta 1.1	Peta Administrasi Kecamatan Jambon	5
Peta 4.1	Peta Tata Guna Lahan Desa Sidoharjo	58
Peta 4.2	MAPPING Kondisi Jalan Di Desa Sidoharjo	61
Peta 4.3	MAPPING Kondisi Rumah di Desa Sidoharjo	68

