

Lampiran 1. Data Volume dan nilai ekspor kopi di Indonesia,

Tabel 1. Volume dan nilai ekspor kopi di Indonesia, tahun 2000-2012

| Tahun | Ekspor | |
|-------|--------------|------------------|
| | Volume (Ton) | Nilai(000 US\$) |
| 2000 | 340,887 | 326,256 |
| 2001 | 250,818 | 188,493 |
| 2002 | 325,009 | 223,916 |
| 2003 | 323,520 | 258,795 |
| 2004 | 344,077 | 294,113 |
| 2005 | 445,829 | 503,836 |
| 2006 | 413,500 | 586,877 |
| 2007 | 321,404 | 636,319 |
| 2008 | 468,749 | 991,458 |
| 2009 | 510,898 | 824,015 |
| 2010 | 432,721 | 812,360 |
| 2011 | 338,817 | 1,019,513 |
| 2012 | 446,279 | 1,252,523 |

Sumber: Direktorat Jendral Perkebunan, 2013



Lampiran 2. Nama dan luas lahan responden

| No | Responden | Luasan Lahan | | | | | Jumlah |
|----|------------------|--------------|--------|--------|--------|--------|---------------|
| | | Plot 1 | Plot 2 | Plot 3 | Plot 4 | Plot 5 | |
| 1 | Bandianto | 2500 | 2500 | | | | 5000 |
| 2 | Marsidi | 5000 | | | | | 5000 |
| 3 | Samiyem | 5000 | | | | | 5000 |
| 4 | Sutyem | 5000 | | | | | 5000 |
| 5 | Marimin | 2500 | 2500 | 5000 | | | 10000 |
| 6 | Agut Haririyanto | 5000 | 2500 | | | | 7500 |
| 7 | Gatot Teguh | 2500 | 2500 | | | | 5000 |
| 8 | Sugilan | 2500 | 2500 | | | | 5000 |
| 9 | Misman | 5000 | 2500 | 2500 | 5000 | | 15000 |
| 10 | Saijo | 7500 | | | | | 7500 |
| 11 | Siswanto | 2500 | 2500 | 2500 | | | 7500 |
| 12 | Tolib | 2500 | | | | | 2500 |
| 13 | Mulyadi | 10000 | 10000 | | | | 20000 |
| 14 | Sugeng | 2500 | | | | | 2500 |
| 15 | Siadi | 5000 | 5000 | | | | 10000 |
| 16 | Iatri | 2500 | 2500 | | | | 5000 |
| 17 | Hermanto | 10000 | | | | | 10000 |
| 18 | Pujiono | 5000 | | | | | 5000 |
| 19 | Jumiran | 7800 | | | | | 7800 |
| 20 | Sulianto | 2500 | | | | | 2500 |
| 21 | Mas'ud | 3500 | 5000 | | | | 8500 |
| 22 | Eko | 5000 | | | | | 5000 |
| 23 | Sukari | 5000 | | | | | 5000 |
| 24 | Marem | 5000 | | | | | 5000 |
| 25 | Poninten | 2500 | | | | | 2500 |
| 26 | Paiso | 2500 | 2500 | 2500 | | | 7500 |
| 27 | Tamin | 2500 | 2500 | | | | 5000 |
| 28 | Dariyanto | 2500 | 2500 | 2500 | 5000 | 10000 | 22500 |
| | Jumlah | | | | | | 203800 |

Lampiran 3. Kuisisioner Petani

| |
|-------------------------|
| No. Responden : |
| Tgl. Wawancara : |

**DAFTAR PERTANYAAN PENELITIAN
MANAJEMEN RANTAI PASOKAN KOPI**

| | |
|----------------|--|
| Nama Responden | |
| Kelompok Tani | |
| RT/RW | |
| Dusun | |
| Desa | |
| Kecamatan | |
| Kabupaten | |
| Nomor Tlp/Hp | |

**JURUSAN SOSIAL EKONOMI PERTANIAN
FAKULTAS PERTANIAN
UNIVERSITAS BRAWIJAYA
MALANG**

2016



❖ **IDENTITAS RUMAH TANGGA**

1. Susunan dan Karakteristik Rumah Tangga

| No | Nama | Hubungan Dengan KK ¹⁾ | L/P | Umur (Th) ²⁾ | Pendidikan | | Pekerjaan | |
|----|------|----------------------------------|-----|-------------------------|----------------|--------------------|-----------|----------|
| | | | | | Formal (Tahun) | Non-Formal (Tahun) | Pokok | Tambahan |
| 1 | | | | | | | | |
| 2 | | | | | | | | |
| 3 | | | | | | | | |
| 4 | | | | | | | | |
| 5 | | | | | | | | |
| 6 | | | | | | | | |
| 7 | | | | | | | | |
| 8 | | | | | | | | |
| 9 | | | | | | | | |
| 10 | | | | | | | | |

Keterangan: 1) 1 KK; 2 Isteri; 3 Anak; 4 Orang tua; 5 Saudara; 6 Lainnya

2) Umur balita dalam bulan

2. Apakah bapak memanen kopi pada tahun lalu (Tahun 2015) ?

- a. Iya
- b. Tidak



❖ **LUAS LAHAN YANG DIUSAHAKAN**

Berapa luas lahan yang bapak miliki? Apakah luas lahan tersebut berada dalam satu area atau tidak? Jika tidak berapa luasan per plot dan bagaimana pola tanam di kebun bapak (Gambarkan)!

PLOT 1

Pola Tanam Dalam Lahan Perkebunan

| Tanaman | Tan. pokok (Kopi) | Tan. naungan | Tan. sela-1 | Tan. sela-2 | Tan. sela-3 |
|------------------------|----------------------|-----------------|----------------|----------------|----------------|
| Dimensi | | | | | |
| Jenis/ Varietas | | | | | |
| Jumlah (batang) | | | | | |
| Jarak tanam | | | | | |

Gambar Pola Tanam

Luas Lahan : ha



Kalender Tanam PLOT 1

| Bulan Jenis Tanaman | Januari | Februari | Maret | April | Mei | Juni | Juli | Agustus | September | Oktober | November | Desember |
|---------------------------|---------|----------|-------|-------|-----|------|------|---------|-----------|---------|----------|----------|
| Kopi | | | | | | | | | | | | |
| | | | | | | | | | | | | |
| | | | | | | | | | | | | |
| | | | | | | | | | | | | |
| | | | | | | | | | | | | |
| | | | | | | | | | | | | |

Keterangan:


Beri tanda (√) pada kolom bulan tanam tanaman

PLOT 2
Pola Tanam Dalam Lahan Perkebunan

| Tanaman | Tan. pokok (Kopi) | Tan. naungan | Tan. sela-1 | Tan. sela-2 | Tan. sela-3 |
|------------------------|------------------------------|-------------------------|------------------------|------------------------|------------------------|
| Dimensi | | | | | |
| Jenis/ Varietas | | | | | |
| Jumlah (batang) | | | | | |
| Jarak tanam | | | | | |

Gambar Pola Tanam

Luas Lahan : ha




Kalender Tanam PLOT 2

| Bulan Jenis Tanaman | Januari | Februari | Maret | April | Mei | Juni | Juli | Agustus | September | Oktober | November | Desember |
|---------------------------|---------|----------|-------|-------|-----|------|------|---------|-----------|---------|----------|----------|
| Kopi | | | | | | | | | | | | |
| | | | | | | | | | | | | |
| | | | | | | | | | | | | |
| | | | | | | | | | | | | |
| | | | | | | | | | | | | |
| | | | | | | | | | | | | |

Keterangan:

Beri tanda(√)pada kolom bulan tanam tanaman

PLOT 3
Pola Tanam Dalam Lahan Perkebunan

| Tanaman | Tan. pokok (Kopi) | Tan. naungan | Tan. sela-1 | Tan. sela-2 | Tan. sela-3 |
|------------------------|------------------------------|-------------------------|------------------------|------------------------|------------------------|
| Dimensi | | | | | |
| Jenis/ Varietas | | | | | |
| Jumlah (batang) | | | | | |
| Jarak tanam | | | | | |

Gambar Pola Tanam

Luas Lahan : **ha**



Kalender Tanam PLOT 3

| Jenis Tanaman | Bulan | Januari | Februari | Maret | April | Mei | Juni | Juli | Agustus | September | Oktober | November | Desember |
|------------------|-------|---------|----------|-------|-------|-----|------|------|---------|-----------|---------|----------|----------|
| Kopi | | | | | | | | | | | | | |
| | | | | | | | | | | | | | |
| | | | | | | | | | | | | | |
| | | | | | | | | | | | | | |
| | | | | | | | | | | | | | |
| | | | | | | | | | | | | | |

Keterangan:

Beri tanda (√) pada kolom bulan tanam tanaman

❖ PROSES BISNIS BUDIDAYA KOPI SELAMA SATU TAHUN YANG LALU

1. Pembibitan

| Dimensi | | Penanaman | Ke-1 | Ke-2 | Ke-3 |
|-----------------------------------|-------------|-----------------------|------|------|------|
| Varietas | | | | | |
| Jumlah (batang) | | | | | |
| Waktu (bulan) | | | | | |
| Teknik | | | | | |
| Cara mendapatkan bibit | | Membuat sendiri | | | |
| | | Beli ^{*)} | | | |
| Kebutuhan Tenaga Kerja (Orang) | Laki-laki | Dalam Keluarga | | | |
| | | Luar Keluarga | | | |
| | Perempuan | Dalam Keluarga | | | |
| | | Luar Keluarga | | | |
| Kebutuhan Biaya Tenaga Kerja (Rp) | Laki-laki | | | | |
| | Perempuan | | | | |
| Total Biaya | Jumlah (Rp) | | | | |
| | Asal Biaya | Milik Sendiri | | | |
| | | Pinjam ^{**)} | | | |

Keterangan:

^{*)} Berapa harga bibit kopi?

^{**)} Biaya pinjaman

1. Dari mana asal pinjaman:
2. Bunga pinjaman:
3. Cara Pengembalian : a. Cash b. Cicil c. Cara lain
 - b.1 Berapa kali cicil?
 - b.2 Dalam bentuk apa pengembalian tersebut?
4. Waktu batas pengembalian: a. Ada b. Tidak ada
 - a.1 Kapan batas pengembaliannya?
 - a.2 Jika terlambat, bagaimana sanksi yang diberikan

2. Pemupukan

| Dimensi | | Pemupukan | Ke-1 | Ke-2 | Ke-3 |
|--------------------------------|-----------|-----------------------|------|------|------|
| Waktu (bulan) | | | | | |
| Dosis (Kg/Ha) | | | | | |
| Jenis pupuk | | | | | |
| Bentuk pupuk | | | | | |
| Teknik | | | | | |
| Cara mendapatkan pupuk | | Beli ^{*)} | | | |
| | | Pinjam ^{**)} | | | |
| Kebutuhan Tenaga Kerja (Orang) | Laki-laki | Dalam Keluarga | | | |
| | | Luar Keluarga | | | |
| | Perempuan | Dalam Keluarga | | | |
| | | Luar Keluarga | | | |
| Kebutuhan | Laki-laki | | | | |

| | | | | |
|--------------------------------|--------------------|-----------------------------|--|--|
| Biaya Tenaga Kerja (Rp) | Perempuan | | | |
| Total Biaya | Jumlah (Rp) | | | |
| | Asal Biaya | Milik Sendiri | | |
| | | Pinjam^{***} | | |

Keterangan:

*) Berapa harga pupuk per Kg nya?

**) Peminjaman pupuk

1. Bagaimana bentuk pengembaliannya?
 - a. Uang
 - b. pupuk
 - c. Bentuk lain (sebutkan)
2. Bagaimana cara pengembaliannya? a. Cash b. Cicil (berapa kali cicil?)
3. Waktu batas pengembaliannya: a. Ada b. tidak ada
 - a.1 Kapan waktunya?
 - a.2 Jika terlambat, apa sanksinya?

***) Biaya pinjaman

1. Dari mana asal pinjaman:
2. Bunga pinjaman:
3. Cara Pengembalian : a. Cash b. Cicil c. Cara lain
 - b.1 Berapa kali cicil?
 - b.2 Dalam bentuk apa pengembalian tersebut?
4. Waktu batas pengembalian: a. Ada b. Tidak ada
 - a.1 Kapan batas pengembaliannya?
 - a.2 Jika terlambat, bagaimana sanksi yang diberikan

3. Penyulaman

| | Penyulaman | Ke-1 | Ke-2 | Ke-3 |
|---------------------------------------|--------------------------|-------------|-------------|-------------|
| Dimensi | | | | |
| Waktu (Bulan) | | | | |
| Jumlah (Pohon) | | | | |
| Varietas | | | | |
| Cara mendapatkan bibit sulaman | Membuat sendiri | | | |
| | Beli^{*)} | | | |
| Kebutuhan | Laki-laki | | | |

| | | | | | |
|-------------------------------------|--------------------|-----------------------|--|--|--|
| Tenaga (Orang) | Kerja | Perempuan | | | |
| Kebutuhan Biaya Tenaga Kerja | Laki-laki | Dalam Keluarga | | | |
| | | Luar Keluarga | | | |
| | Perempuan | Dalam Keluarga | | | |
| | | Luar Keluarga | | | |
| Total Biaya | Jumlah (Rp) | | | | |
| | Asal Biaya | Milik Sendiri | | | |
| | | Pinjam **) | | | |

Keterangan:

*) Berapa harga bibit sulaman per batang?


**) Biaya pinjaman

1. Dari mana asal pinjaman:
2. Bunga pinjaman:
3. Cara Pengembalian : a. Cash b. Cicil c. Cara lain
 - b.1 Berapa kali cicil?
 - b.2 Dalam bentuk apa pengembalian tersebut?
4. Waktu batas pengembalian: a. Ada b. Tidak ada
 - a.1 Kapan batas pengembaliannya?
 - a.2 Jika terlambat, bagaimana sanksi yang diberikan?

4. Perompesan

| Perompesan | | Ke-1 | Ke-2 | Ke-3 |
|-----------------------|-------------------|-------------|-------------|-------------|
| Dimensi | | | | |
| Waktu (Bulan) | | | | |
| Jumlah (Pohon) | Semua | | | |
| | Sebagian*) | | | |
| Teknik | | | | |

| | | | | | |
|---------------------------------------|--------------------|-----------------------|--|--|--|
| Kebutuhan Tenaga Kerja (Orang) | Laki-laki | | | | |
| | Perempuan | | | | |
| Kebutuhan Biaya Tenaga Kerja | Laki-laki | Dalam Keluarga | | | |
| | | Luar Keluarga | | | |
| | Perempuan | Dalam Keluarga | | | |
| | | Luar Keluarga | | | |
| Total Biaya | Jumlah (Rp) | | | | |
| | Asal Biaya | Milik Sendiri | | | |
| | | Pinjam**) | | | |



Keterangan:

*) Mengapa dirompes sebagian?

Alasan:

**) Biaya pinjaman

1. Dari mana asal pinjaman:
2. Bunga pinjaman:
3. Cara Pengembalian : a. Cash b. Cicil c. Cara lain
 - b.1 Berapa kali cicil?
 - b.2 Dalam bentuk apa pengembalian tersebut?
4. Waktu batas pengembalian: a. Ada b. Tidak ada
 - a.1 Kapan batas pengembaliannya?
 - a.2 Jika terlambat, bagaimana sanksi yang diberikan?

5. Pengendalian Hama dan Penyakit Tanaman

1. Bagaimana pengendalian hama dan penyakit tanaman kopi yang dilakukan saudara?
 - a. Mekanik b. fisik c. biologi d. pestisida

a. Pengendalian Mekanik

| Pengendalian OPT | Ke-1 | Ke-2 | Ke-3 |
|--------------------------------|-----------|------|------|
| Alat/Bahan *) | | | |
| Cara pengendalian | | | |
| Kebutuhan Tenaga Kerja (Orang) | Laki-laki | | |
| | Perempuan | | |

| | | | | | |
|-------------------------------------|--------------------|-----------------------|--|--|--|
| Kebutuhan Biaya Tenaga Kerja | Laki-laki | Dalam Keluarga | | | |
| | | Luar Keluarga | | | |
| | Perempuan | Dalam Keluarga | | | |
| | | Luar Keluarga | | | |
| Total Biaya | Jumlah (Rp) | | | | |
| | Asal Biaya | Milik Sendiri | | | |
| | | Pinjam **) | | | |

Keterangan:

*) Bagaimana cara perolehan alat/ bahan? a. beli b. sewa

a.1 Berapa harga per unit?

b.1 Disewa dimana?

b.2 Berapa harga sewa?

***) Biaya pinjaman

1. Dari mana asal pinjaman:

2. Bunga pinjaman:

3. Cara Pengembalian : a. Cash b. Cicil c. Cara lain

b.1 Berapa kali cicil?

b.2 Dalam bentuk apa pengembalian tersebut?

4. Waktu batas pengembalian: a. Ada b. Tidak ada

a.1 Kapan batas pengembaliannya?

a.2 Jika terlambat, bagaimana sanksi yang diberikan?

b. Pengendalian Fisik

| Pengendalian OPT | | | Ke-1 | Ke-2 | Ke-3 |
|--------------------------------|-------------|-----------------------|------|------|------|
| Alat/Bahan ^{*)} | | | | | |
| Cara pengendalian | | | | | |
| Kebutuhan Tenaga Kerja (Orang) | Laki-laki | | | | |
| | Perempuan | | | | |
| Kebutuhan Biaya Tenaga Kerja | Laki-laki | Dalam Keluarga | | | |
| | | Luar Keluarga | | | |
| | Perempuan | Dalam Keluarga | | | |
| | | Luar Keluarga | | | |
| Total Biaya | Jumlah (Rp) | | | | |
| | Asal Biaya | Milik Sendiri | | | |
| | | Pinjam ^{**)} | | | |

Keterangan:

*) Bagaimana cara perolehan alat/ bahan? a. beli b. sewa

a.1 Berapa harga per unit?

b.1 Disewa dimana?

b.2 Berapa harga sewa?

***) Biaya pinjaman

1. Dari mana asal pinjaman:

2. Bunga pinjaman:

3. Cara Pengembalian : a. Cash b. Cicil c. Cara lain

b.1 Berapa kali cicil?

b.2 Dalam bentuk apa pengembalian tersebut?

4. Waktu batas pengembalian: a. Ada b. Tidak ada

a.1 Kapan batas pengembaliannya?

a.2 Jika terlambat, bagaimana sanksi yang diberikan?

c. Pengendalian Biologi

| Pengendalian OPT | | | Ke-1 | Ke-2 | Ke-3 |
|--------------------------------|-------------|-----------------------|------|------|------|
| Alat/Bahan ^{*)} | | | | | |
| Cara pengendalian | | | | | |
| Kebutuhan Tenaga Kerja (Orang) | Laki-laki | | | | |
| | Perempuan | | | | |
| Kebutuhan Biaya Tenaga Kerja | Laki-laki | Dalam Keluarga | | | |
| | | Luar Keluarga | | | |
| | Perempuan | Dalam Keluarga | | | |
| | | Luar Keluarga | | | |
| Total Biaya | Jumlah (Rp) | | | | |
| | Asal Biaya | Milik Sendiri | | | |
| | | Pinjam ^{**)} | | | |

Keterangan:

*) Bagaimana cara perolehan alat/ bahan? a. beli b. sewa

a.1 Berapa harga per unit?

b.1 Disewa dimana?

b.2 Berapa harga sewa?

***) Biaya pinjaman

1. Dari mana asal pinjaman:

2. Bunga pinjaman:

3. Cara Pengembalian : a. Cash b. Cicil c. Cara lain

b.1 Berapa kali cicil?

b.2 Dalam bentuk apa pengembalian tersebut?

4. Waktu batas pengembalian: a. Ada b. Tidak ada
 a.1 Kapan batas pengembaliannya?
 a.2 Jika terlambat, bagaimana sanksi yang diberikan?

d. Pengendalian dengan pestisida

| Pengendalian OPT | | Ke-1 | Ke-2 | Ke-3 |
|--------------------------------|-------------|----------------|------|------|
| Alat/Bahan*) | | | | |
| Cara pengendalian | | | | |
| Waktu | | | | |
| Jumlah | Organik | | | |
| | Kimia | | | |
| | | | | |
| Kebutuhan Tenaga Kerja (Orang) | Laki-laki | | | |
| | Perempuan | | | |
| Kebutuhan Biaya Tenaga Kerja | Laki-laki | Dalam Keluarga | | |
| | | Luar Keluarga | | |
| | Perempuan | Dalam Keluarga | | |
| | | Luar Keluarga | | |
| Total Biaya | Jumlah (Rp) | | | |
| | Asal Biaya | Milik Sendiri | | |
| | | Pinjam **) | | |

Keterangan:

- *) Bagaimana cara perolehan alat/ bahan? a. beli b. sewa
 a.1 Berapa harga per unit?
 b.1 Disewa dimana?

- b.2 Berapa harga sewa?
- ***) Biaya pinjaman
1. Dari mana asal pinjaman:
 2. Bunga pinjaman:
 3. Cara Pengembalian : a. Cash b. Cicil c. Cara lain
 - b.1 Berapa kali cicil?
 - b.2 Dalam bentuk apa pengembalian tersebut?
 4. Waktu batas pengembalian: a. Ada b. Tidak ada
 - a.1 Kapan batas pengembaliannya?
 - a.2 Jika terlambat, bagaimana sanksi yang diberikan?

6. Penyiangan

| Penyiangan | | Ke-1 | Ke-2 | Ke-3 |
|--|------------------|-----------------------|------|------|
| Dimensi | | | | |
| Waktu (Bulan) | | | | |
| Cara | Mekanik | | | |
| | Biologi | | | |
| | Kimia | | | |
| Kebutuhan Tenaga Kerja (Orang) | Laki-laki | | | |
| | Perempuan | | | |
| Kebutuhan Biaya Tenaga Kerja (Rp) | Laki-laki | Dalam Keluarga | | |
| | | Luar Keluarga | | |
| | Perempuan | Dalam Keluarga | | |
| | | Luar Keluarga | | |
| Kebutuhan Biaya bahan penyiangan (Rp) | Mekanik | | | |
| | Biologi | | | |
| | Kimia | | | |
| | | | | |

| Biaya | Jumlah (Rp) | | | | |
|-------|-------------|---------------------------|--|--|--|
| | Asal Biaya | Milik Sendiri Pinjam*) | | | |
| | | | | | |

Keterangan:

*) Biaya Pinjaman

1. Siapa pemberi Pinjaman:
2. Cara Pengembalian : a. Cash b. Cicil c. Bentuk lain
 - b.1 Berapa kali cicil?
 - b.2 Dalam bentuk apa pengembalian tersebut?
3. Waktu batas pengembalian: a. Ada b. Tidak ada
 - a.1 Kapan batas pengembaliannya?
 - a.2 Jika terlambat, bagaimana sanksi yang diberikan?
4. Bagaimana bentuk pengembaliannya?
 - a. Uang b. Bentuk lain (sebutkan)
5. Bagaimana cara pengembaliannya?
 - a. Cash b. cicil
 - b.1 berapa kali cicil
6. Waktu batas pengembaliannya: a. Ada b. tidak ada
 - a.1 Kapan waktunya?
 - a.2 Jika terlambat, apa sanksinya?

7. Pewiwilan

| Pewiwilan | | Ke-1 | Ke-2 | Ke-3 |
|--|--------------------|-----------------------|------|------|
| Dimensi | | | | |
| Waktu (Bulan) | | | | |
| Cara | | | | |
| Kebutuhan Tenaga Kerja (Orang) | Laki-laki | | | |
| | Perempuan | | | |
| Kebutuhan Biaya Tenaga Kerja (Rp) | Laki-laki | Dalam Keluarga | | |
| | | Luar Keluarga | | |
| | Perempuan | Dalam Keluarga | | |
| | | Luar Keluarga | | |
| Biaya | Jumlah (Rp) | | | |
| | Asal Biaya | Milik Sendiri | | |
| | | Pinjam*) | | |

Keterangan:

*) Biaya Pinjaman

1. Siapa pemberi Pinjaman:
2. Cara Pengembalian : a. Cash b. Cicil c. Bentuk lain
 - b.1 Berapa kali cicil?
 - b.2 Dalam bentuk apa pengembalian tersebut?
3. Waktu batas pengembalian: a. Ada b. Tidak ada
 - a.1 Kapan batas pengembaliannya?
 - a.2 Jika terlambat, bagaimana sanksi yang diberikan?
4. Bagaimana bentuk pengembaliannya?
 - a. Uang b. Bentuk lain (sebutkan)
5. Bagaimana cara pengembaliannya?
 - a. Cash b. cicil
 - b.1 berapa kali cicil
6. Waktu batas pengembaliannya: a. Ada b. tidak ada
 - a.1 Kapan waktunya?
 - a.2 Jika terlambat, apa sanksinya?

❖ **PANEN**

1. Dalam satu tahun, berapa kali bapak melakukan pemanenan buah kopi?

| Bulan Jenis Tanaman | Januari | Februari | Maret | April | Mei | Juni | Juli | Agustus | September | Oktober | November | Desember |
|---------------------------|---------|----------|-------|-------|-----|------|------|---------|-----------|---------|----------|----------|
| Kopi | | | | | | | | | | | | |

Keterangan:

Beri tanda (√) pada kolom bulan panen tanaman kopi

2. Bagaimana cara bapak melakukan pemanenan buah kopi dan tanaman sela serta tanaman naungan?

| Cara Panen | Merah | Kuning | Hijau |
|------------|-------|--------|-------|
| Dirontokan | | | |
| Dipetik | | | |

Keterangan:

Beri tanda centang (√) sesuai dengan jawaban responden

3. Berapa persen tingkat kematangan buah kopi tersebut pada saat dilakukan pemanenan?

| Kematangan Petik ke- | Jumlah (Kg) | Jumlah Merah | | Jumlah Kuning | | Jumlah Hijau | |
|-------------------------|----------------|--------------|---|---------------|---|--------------|---|
| | | Kg | % | Kg | % | Kg | % |
| Petik 1 | | | | | | | |
| Petik 2 | | | | | | | |
| Petik 3 | | | | | | | |
| Petik 4 | | | | | | | |
| Petik 5 | | | | | | | |
| Petik 6 | | | | | | | |

4. Berapa jumlah tenaga kerja yang digunakan dalam kegiatan panen kopi?

| | | Plot 1 | Plot 2 | Plot 3 |
|---------------------------------------|------------------|--------|--------|--------|
| Kebutuhan Tenaga Kerja (Orang) | Laki-laki | | | |
| | Perempuan | | | |
| Kegiatan Tenaga Kerja | Laki-laki | | | |
| | Perempuan | | | |

5. Berapakah besarnya biaya panen yang dikeluarkan ?

Plot 1

| Petik Ke- | Keterangan | Jumlah (Orang) | Biaya |
|------------------|-------------------|-----------------------|--------------|
| 1 | Upah Tenaga Kerja | | Rp. |
| | a. Laki-laki | | Rp |
| | b. Wanita | | Rp |
| | Transport | | Rp. |
| | Lain-lain | | Rp. |
| | Total | | Rp. |
| 2 | Upah Tenaga Kerja | | Rp. |
| | a. Laki-laki | | Rp |
| | b. Wanita | | Rp |
| | Transport | | Rp. |
| | Lain-lain | | Rp. |
| | Total | | Rp. |
| 3 | Upah Tenaga Kerja | | Rp. |
| | a. Laki-laki | | Rp |
| | b. Wanita | | Rp |
| | Transport | | Rp. |
| | Lain-lain | | Rp. |
| | Total | | Rp. |
| 4 | Upah Tenaga Kerja | | Rp. |
| | a. Laki-laki | | Rp |
| | b. Wanita | | Rp |
| | Transport | | Rp. |
| | Lain-lain | | Rp. |
| | Total | | Rp. |
| 5 | Upah Tenaga Kerja | | Rp. |
| | a. Laki-laki | | Rp |
| | b. Wanita | | Rp |
| | Transport | | Rp. |
| | Lain-lain | | Rp. |

| | | | |
|---|-------------------|--|------------|
| | Total | | Rp. |
| 6 | Upah Tenaga Kerja | | Rp. |
| | a. Laki-laki | | Rp. |
| | b. Wanita | | Rp. |
| | Transport | | Rp. |
| | Lain-lain | | Rp. |
| | Total | | Rp. |
| Total biaya panen dalam satu tahun | | | Rp. |

Plot 2

| Petik Ke- | Keterangan | Jumlah (Orang) | Biaya |
|------------------|-------------------|-----------------------|--------------|
| 1 | Upah Tenaga Kerja | | Rp. |
| | a. Laki-laki | | Rp. |
| | b. Wanita | | Rp. |
| | Transport | | Rp. |
| | Lain-lain | | Rp. |
| | Total | | Rp. |
| 2 | Upah Tenaga Kerja | | Rp. |
| | a. Laki-laki | | Rp. |
| | b. Wanita | | Rp. |
| | Transport | | Rp. |
| | Lain-lain | | Rp. |
| | Total | | Rp. |
| 3 | Upah Tenaga Kerja | | Rp. |
| | a. Laki-laki | | Rp. |
| | b. Wanita | | Rp. |
| | Transport | | Rp. |
| | Lain-lain | | Rp. |
| | Total | | Rp. |
| 4 | Upah Tenaga Kerja | | Rp. |
| | a. Laki-laki | | Rp. |
| | b. Wanita | | Rp. |
| | Transport | | Rp. |
| | Lain-lain | | Rp. |
| | Total | | Rp. |
| 5 | Upah Tenaga Kerja | | Rp. |
| | a. Laki-laki | | Rp. |
| | b. Wanita | | Rp. |
| | Transport | | Rp. |
| | Lain-lain | | Rp. |
| | Total | | Rp. |
| | | | |

| | | |
|---|-------------------|------------|
| 6 | Upah Tenaga Kerja | Rp. |
| | a. Laki-laki | Rp |
| | b. Wanita | Rp |
| | Transport | Rp. |
| | Lain-lain | Rp. |
| | Total | Rp. |
| Total biaya panen dalam satu tahun | | Rp. |

Plot 3

| Petik Ke- | Keterangan | Jumlah (Orang) | Biaya |
|------------------|-------------------|-----------------------|--------------|
| 1 | Upah Tenaga Kerja | | Rp. |
| | a. Laki-laki | | Rp |
| | b. Wanita | | Rp |
| | Transport | | Rp. |
| | Lain-lain | | Rp. |
| | Total | | Rp. |
| 2 | Upah Tenaga Kerja | | Rp. |
| | a. Laki-laki | | Rp |
| | b. Wanita | | Rp |
| | Transport | | Rp. |
| | Lain-lain | | Rp. |
| | Total | | Rp. |
| 3 | Upah Tenaga Kerja | | Rp. |
| | a. Laki-laki | | Rp |
| | b. Wanita | | Rp |
| | Transport | | Rp. |
| | Lain-lain | | Rp. |
| | Total | | Rp. |
| 4 | Upah Tenaga Kerja | | Rp. |
| | a. Laki-laki | | Rp |
| | b. Wanita | | Rp |
| | Transport | | Rp. |
| | Lain-lain | | Rp. |
| | Total | | Rp. |
| 5 | Upah Tenaga Kerja | | Rp. |
| | a. Laki-laki | | Rp |
| | b. Wanita | | Rp |
| | Transport | | Rp. |
| | Lain-lain | | Rp. |
| | Total | | Rp. |

| | | |
|---|-------------------|------------|
| 6 | Upah Tenaga Kerja | Rp. |
| | a. Laki-laki | Rp |
| | b. Wanita | Rp |
| | Transport | Rp. |
| | Lain-lain | Rp. |
| | Total | Rp. |
| Total biaya panen dalam satu tahun | | Rp. |

6. Darimanakah sumber biaya panen yang digunakan pada saat proses panen dilakukan ?

| Sumber | Jumlah | Persentase |
|------------------|--------|------------|
| Dana pribadi | = Rp. | |
| Dana Pinjaman | = Rp. | |
| Dana lain – lain | = Rp. | |

7. Jika memakai dana pinjaman dan lain-lain, dapat melanjutkan untuk mengisi pertanyaan dibawah ini, jika tidak bisa dilewati dan mengisi pertanyaan selanjutnya.

| | |
|---|--|
| Sumber dana pinjaman | |
| Apa saja syarat untuk peminjaman dana? | |
| Berapa kali meminjam dana tersebut dalam satu tahun ? | |
| Berapa lama batas waktu pengembalian dana pinjaman? | |
| Bagaimana cara pengembalian dana tersebut? | |
| Adakah bunga pinjaman ? jika ada, berapa persenkah bunganya ? | |

❖ **PASCA PANEN KOPI**

1. Apakah Bapak melakukan penanganan pasca panen kopi?
 - a. iya b. Tidak
2. Apakah Bapak melakukan penyimpanan sebelum melakukan penanganan pasca panen kopi?
 - a. iya b. Tidak
3. Jika jawaban nomor 2 (iya), berapa lama waktu simpan kopi sebelum dilakukan penanganan pasca panen?

| Hasil Panen Plot | Waktu (Hari) | Jumlah (Kg) |
|------------------|--------------|-------------|
| 1 | | |
| 2 | | |
| 3 | | |

4. Bagaimana perlakuan kopi yang Bapak lakukan?

| Bentuk perlakuan | Cara | Lama perlakuan (Hari) | Alat yang digunakan*) |
|------------------|------|-----------------------|-----------------------|
| Basah | | | |
| Semi basah | | | |
| Kering | | | |

Keterangan:

*) Bagaimana cara mendapatkan alat penanganan pasca panen? a. Beli b. Sewa c. Bentuk lain

- a.1. Jika beli, dimana membeli alat penanganan pasca panen:
- a.2. Berapa harganya: Rp.
- a.3. Bagaimana cara pembayarannya: a. *Cash* b. Cicil
 - 1) Jika cicil, berapa kali cicilannya:
 - 2) Berapa persen bunga cicilannya:
 - 3) Berapa lama jangka waktu cicilannya:
 - 4) Jika terlambat, apa bentuk sanksinya:
- b.1 Jika sewa, dimana tempat menyewa alat penanganan pasca panen:...
- b.2 Berapa harga: Rp
- b.3 Bagaimana cara pembayarannya: a. *Cash* b. Cicil
 - 1) Jika cicil, berapa kali cicilannya:
 - 2) Berapa persen bunga cicilannya:
 - 3) Berapa lama jangka waktu cicilannya:
 - 4) Jika terlambat, apa bentuk sanksinya:

5. Berapa jumlah tenaga kerja laki-laki dan perempuan dalam kegiatan penanganan pasca panen kopi?

| Jenis kelamin Tenaga Kerja | Jumlah (Orang) | Kegiatan Tenaga Kerja | Rasio (Jumlah/ Total TK) |
|--------------------------------|----------------|-----------------------|--------------------------|
| Laki-laki | | | |
| Perempuan | | | |
| Total Tenaga Kerja (TK) | | | |

6. Berapakah besar biaya penanganan pasca panen kopi?

| Nama kegiatan | Biaya | Keterangan |
|---------------|-------|------------|
| Penjemuran | | |
| Sortasi | | |
| | | |
| | | |
| | | |
| | | |


7. Darimana sumber biaya pasca panen yang digunakan?

| Sumber | Jumlah | Persentase |
|------------------|--------|------------|
| Dana pribadi | = Rp. | |
| Dana Pinjaman | = Rp. | |
| Dana lain – lain | = Rp. | |

8. Jika memakai dana pinjaman dan lain-lain, dapat melanjutkan untuk mengisi pertanyaan dibawah ini, jika tidak bisa dilewati dan mengisi pertanyaan selanjutnya.

| | |
|---|--|
| Sumber dana pinjaman | |
| Apa saja syarat untuk peminjaman dana? | |
| Berapa kali meminjam dana tersebut dalam satu tahun ? | |
| Berapa lama batas waktu pengembalian | |

| | |
|---|--|
| dana pinjaman? | |
| Bagaimana cara pengembalian dana tersebut? | |
| Adakah bunga pinjaman ? jika ada, berapa persenkah bunganya ? | |



❖ **PEMASARAN**

1. Apakah bapak menjual hasil panen kopi?
 - a. Ya
 - b. Tidak
2. Kepada siapa bapak melakukan penjualan kopi hasil panen?

| No | Jumlah Baran g | Harga/K g | Cara Penjuala n ^{*)} | Lokasi Penjuala n | Sistem Pembayaran ^{**)} | Keterang an |
|----|-----------------|-----------|-------------------------------|-------------------|----------------------------------|-------------|
| 1. | Tengkula k | | | | | |
| 2. | Pedagan g besar | | | | | |
| 3. | Pengecer | | | | | |
| 4. | Toko (Kios) | | | | | |
| 5. | Lainnya ... | | | | | |

Keterangan: *) Penjualan dalam bentuk biji atau gelondong?

***) Pembayaran dalam bentuk: a. Cash b. Hutang

b.1 Berapa jangka waktu yang diberikan?

3. Darimana dan bagaimanakah Bapak mendapatkan informasi harga kopi tersebut?

Deskripsi:



4. Sarana transportasi apa yang bapak gunakan untuk penjualan kopi?

| No. | Jenis sarana transportasi | Kapasitas (Ton) | Biaya Transportasi |
|-----|---------------------------|-----------------|--------------------|
| 1 | Motor | | |
| 2 | Pick up | | |
| 3 | Truk Diesel | | |
| 4 | Truk Fuso | | |
| 5 | Lainnya | | |

Lampiran 4 Kuisisioner Lembaga Pemasaran

No. Responden :

Tgl. Wawancara :

**DAFTAR PERTANYAAN PENELITIAN LEMBAGA PEMASARAN
MANAJEMEN RANTAI PASOKAN KOPI**

| | |
|----------------|--|
| Nama Toko | |
| Nama Responden | |
| RT/RW | |
| Dusun | |
| Desa | |
| Kecamatan | |
| Kabupaten | |
| Nomor Tlp/Hp | |

**JURUSAN SOSIAL EKONOMI PERTANIAN
FAKULTAS PERTANIAN
UNIVERSITAS BRAWIJAYA
MALANG**

2016

4. Apa yang menjadi dasar anda untuk menekuni pada lembaga pemasaran kopi ?



5. Dalam bentuk apa anda menerima kopi dari petani ?

A. Glondong Petik Merah B. Glondong Petik Asalan C. Ose Kering



6. Dalam bentuk apa anda menjual kopi ke pelanggan anda ?

A. Glondong Petik Merah B. Glondong Petik Asalan C. Ose Kering D. Lainnya



❖ Pemasaran
9. Biaya Pemasaran

| Fungsi Pemasaran | Kegiatan | Volume | Harga/Biaya (Rp/kg/kwt*) | |
|-------------------|---|--------|--------------------------|-----------|
| | | | Total | Persatuan |
| A. Fs. Pertukaran | Pembelian ^{a)} | | | |
| | Penjualan ^{a)} | | | |
| B. Fs. Fisik | Transportasi: | | | |
| | a. Tk. Kec. | | | |
| | b. Tk. Kab. | | | |
| | c. antar Prop. di Jawa | | | |
| | d. antar Pulau | | | |
| | Perubahan bentuk ^{b)} | | | |
| | Pengemasan | | | |
| | Penyimpanan | | | |
| C. Fs Fasilitas | Grading/standarisasi | | | |
| | Resiko susut, busuk dan rusak | | | |
| | Biaya sortasi | | | |
| | Bunga Modal | | | |
| | Pencarian informasi pasar (biaya telp/internet) | | | |

10. Biaya Konversi

Berapa penyusutan yang bapak terima akibat dari proses yang bapak lakukan pada kopi ?

| Komoditas | Bentuk | | Nilai konversi (%) | Biaya konversi (Rp/kg/kwt*) |
|-----------|--------|------|--------------------|-----------------------------|
| | Asal | Baru | | |
| Kopi | | | | |

❖ Informasi Harga

11. Darimana dan bagaimanakah Bapak mendapatkan informasi harga jual dan harga beli kopi tersebut?

Deskripsi:

❖ Sarana Transportasi

12. Sarana transportasi apa yang bapak gunakan untuk penjualan kopi?

| No. | Jenis sarana transportasi | Status Kepemilikan | Kapasitas (Ton) | Biaya Transportasi |
|-----|---------------------------|--------------------|-----------------|--------------------|
| 1 | Motor | | | |
| 2 | Pick up | | | |
| 3 | Truk Diesel | | | |
| 4 | Truk Fuso | | | |
| 5 | Lainnya | | | |

❖ Bentuk Pinjaman Kepada Petani

13. Apakah saudara memberikan pinjaman kepada petani ? A. YA B. TIDAK

14. Jika "YA" dalam bentuk apa pinjaman yang saudara berikan ?

A.Uang B. Pupuk C. Lainnya

Deskripsi :

15. Bagaimana Cara pengembalian petani ?

A.Uang B. Kopi C. Lainnya

Deskripsi :

16. Apakah saudara memberikan bunga dalam pinjaman yang diberikan kepada petani ? Jika ada berapa persen ?

Deskripsi

17. Apakah ada syarat untuk peminjaman yang dilakukan petani ?

Deskripsi