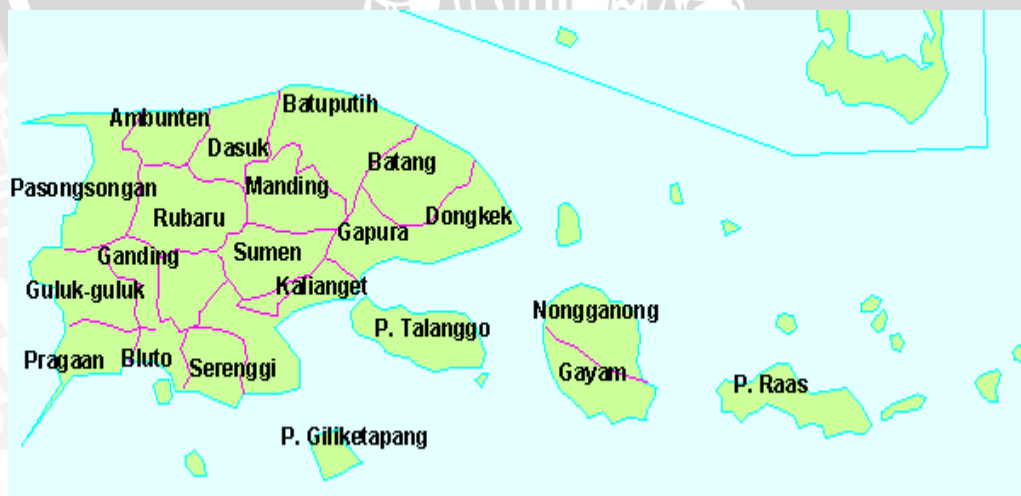


BAB 5

HASIL PENELITIAN DAN ANALISIS DATA

Bab ini diuraikan hasil penelitian dan analisa data mengenai “Survey Tingkat Pengetahuan Ibu tentang Stimulasi dan Perkembangan Anak Usia Prasekolah di Paud Al-Kiram Desa Candi Kecamatan Dungkek Kabupaten Sumenep”. Pengambilan data dilakukan tanggal 27-30 Maret 2015 di Paud Al-Kiram Desa Candi Kecamatan Dungkek Kabupaten Sumenep dengan jumlah responden sebanyak 40 ibu dan anaknya. Hasil yang disajikan meliputi karakteristik responden, hasil tiap variabel dan tabulasi antara variabel independen dengan variabel dependen, hasil yang disajikan dalam bentuk diagram dan narasi.

5.1 Gambaran Umum Lokasi Penelitian

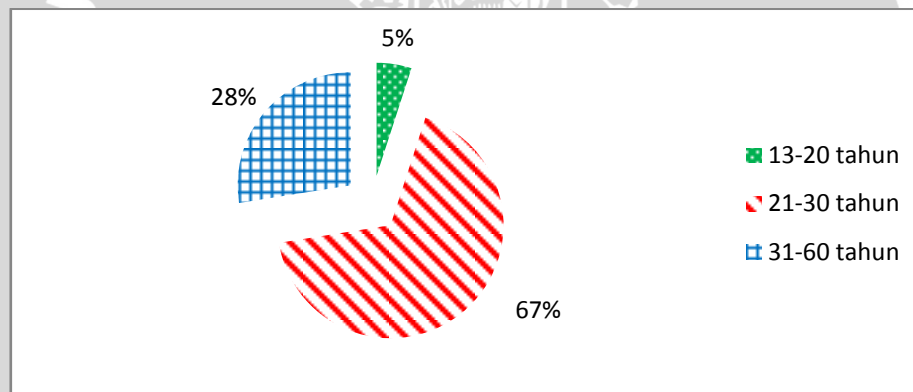


Gambar 5.1 Peta Desa Dungkek Kabupaten Sumenep

PAUD Al-Kiram merupakan salah satu tempat kegiatan belajar mengajar bagi anak usia 0-6 tahun yang terdapat di desa Candi Kecamatan Dungkek Kabupaten Sumenep. Jarak ke desa Candi sekitar 30,4 kilometer dari kota Sumenep. Anak-anak usia 0-2 tahun dapat mengikuti layanan pengasuhan bersama di pos PAUD seminggu sekali bersama orang tuanya, yaitu setiap hari Senin. Sedangkan untuk usia 3-6 tahun dapat masuk setiap hari Senin sampai Sabtu.

5.2 DATA UMUM

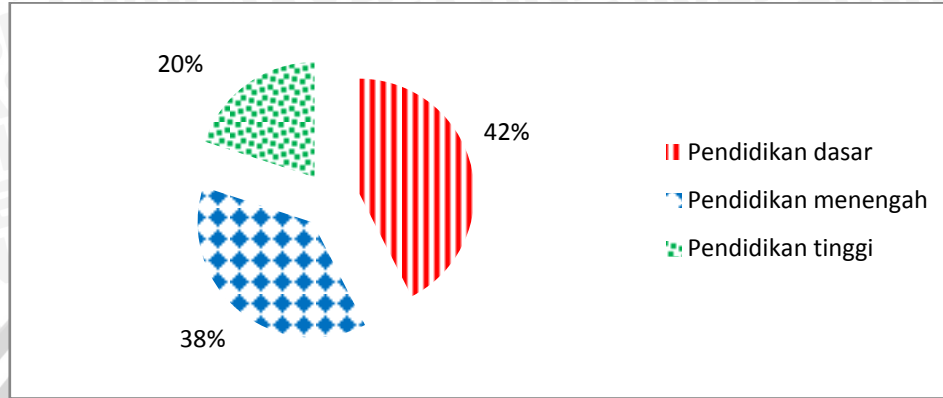
5.2.1 Usia Ibu



Gambar 5.2 Diagram Pie Karakteristik Responden Berdasarkan Usia Ibu di Paud Al-Kiram

Berdasarkan diagram 5.1 menunjukkan bahwa responden yang berusia di atas 21 tahun (67%) dari 40 responden, dan memenuhi syarat pernikahan berdasarkan undang-undang perkawinan.

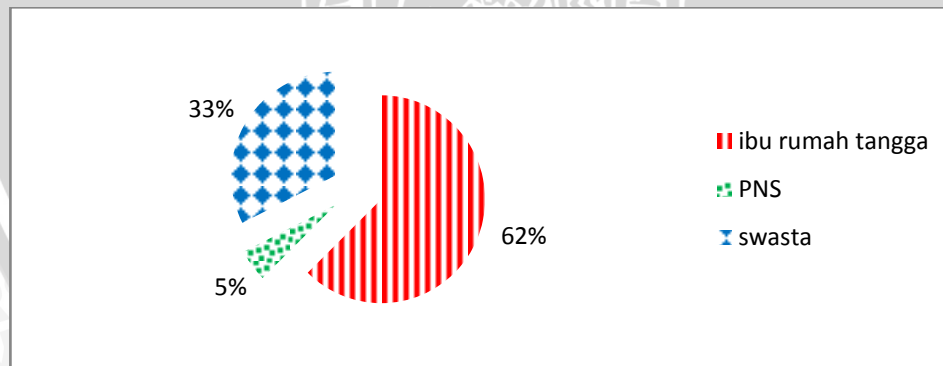
5.2.2 Pendidikan



Gambar 5.3 Diagram Pie Karakteristik Responden Berdasarkan Pendidikan Ibu

Diagram 5.3, menunjukkan bahwa responden yang berpendidikan menengah ke atas lebih banyak 23 orang (58%) dari pada pendidikan dasar.

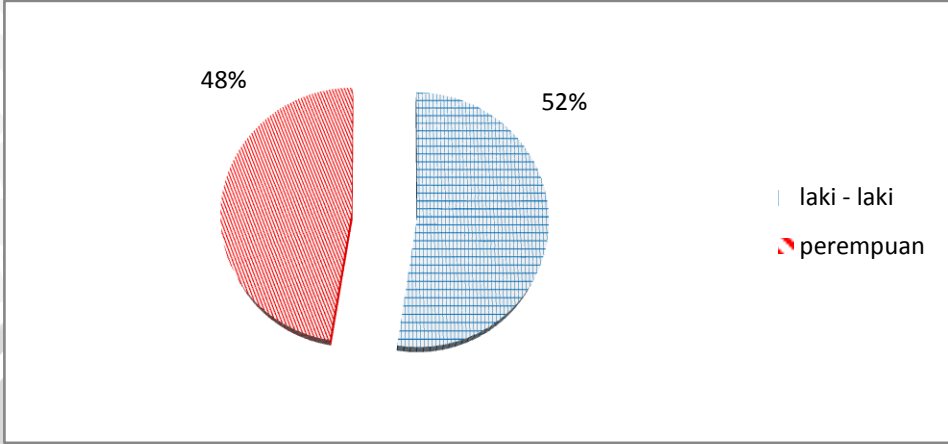
5.2.3 Pekerjaan



Gambar 5.4 Diagram Pie Karakteristik Responden Berdasarkan Pekerjaan Ibu

Berdasarkan diagram 5.4 dapat diketahui bahwa banyak responden yang tidak bekerja yaitu sebagai ibu rumah tangga sebanyak 25 orang (62%) dari 40 responden.

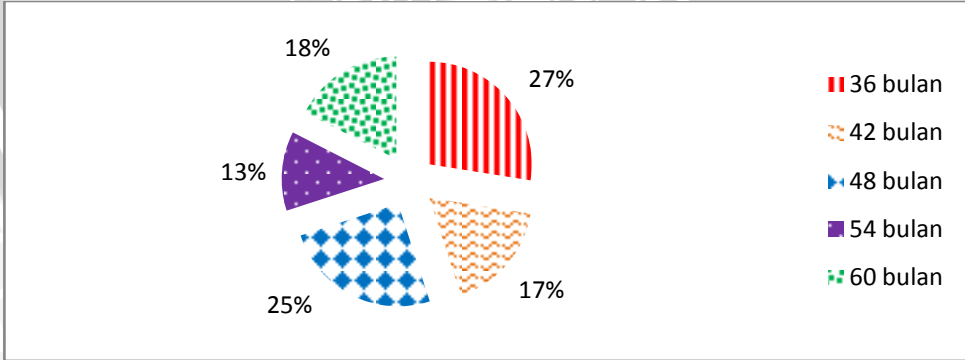
5.2.4 Jenis Kelamin Anak



Gambar 5.5 Diagram Pie Karakteristik Responden Berdasarkan Jenis Kelamin Anak di Paud Al-Kiram

Berdasarkan diagram 5.5 dapat diketahui bahwa dari 40 responden yang diteliti didapatkan responden berjenis kelamin laki-laki berjumlah 21 (52%) dan responden berjenis kelamin perempuan berjumlah 19 (48%).

5.2.5 Usia Anak

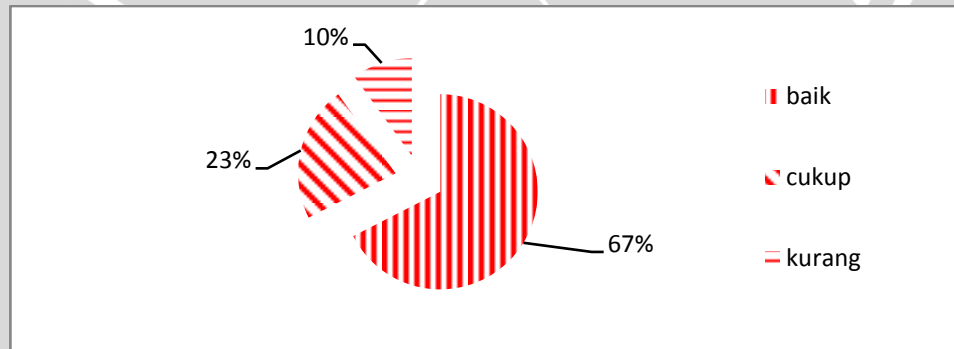


Gambar 5.6 Diagram Pie Karakteristik Responden Berdasarkan Umur Anak di Paud Al-Kiram

Diagram 5.6 menunjukkan bahwa usia responden terbanyak berada pada rentang usia 36 bulan sebanyak 11 responden (27%) dan 10 responden (25%) berada pada rentang usia 48 bulan, usia 60 bulan sebanyak 7 responden (18%), sisanya 42 bulan sebanyak 7 (17%) dan responden dengan usia 54 bulan sebanyak 5 orang (13%).

5.3 Data Khusus

5.3.1 Tingkat Pengetahuan Ibu tentang stimulasi



Gambar 5.7 Diagram Pie Tingkat Pengetahuan Ibu Tentang Stimulasi

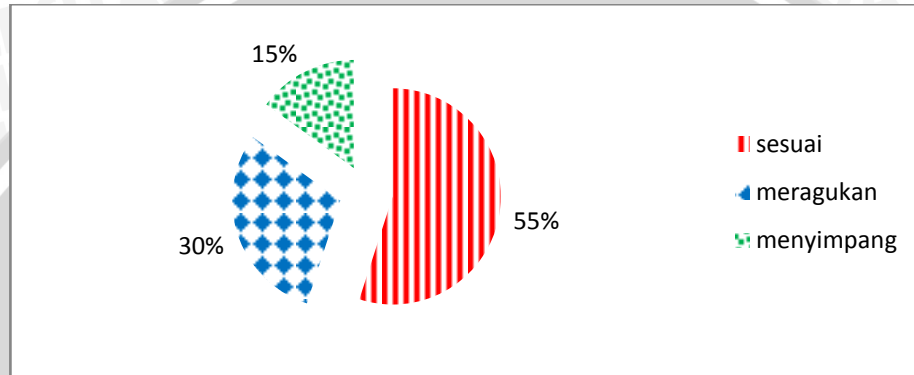
Berdasarkan tabel 5.7, menunjukkan bahwa hanya 4 orang yang tingkat pengetahuan tentang stimulasinya kurang yaitu 10%.

Tabel 5.1 Tabulasi Silang Tingkat Pengetahuan Ibu berdasarkan tingkat pendidikan

Tingkat Pengetahuan Ibu	Pendidikan Ibu			Total
	Pendidikan dasar	Pendidikan menengah	Pendidikan tinggi	
Baik	9	10	8	27
Cukup	4	5	0	9
Kurang	4	0	0	4
Total	17	15	8	40

Berdasarkan gambar 5.1 menunjukkan bahwa sebagian besar tingkat pengetahuan responden yang berpendidikan menengah ke atas lebih baik yaitu 18 orang (25%) dari 40 responden.

5.3.2 Data Perkembangan Anak Usia Prasekolah



Gambar 5.8 Diagram Pie Perkembangan Anak Usia Prasekolah

Berdasarkan tabel 5.8, menunjukkan bahwa hanya 6 orang yaitu (15%) yang perkembangannya menyimpang.

5.4 Survey Tingkat Pengetahuan Ibu Tentang Stimulasi dan Perkembangan Anak Usia Prasekolah

Tabel 5.2 Tabulasi Silang Tingkat Pengetahuan Ibu dan Perkembangan Anak Usia Prasekolah

Tingkat Pengetahuan Ibu	Perkembangan Anak Usia Prasekolah			Total	P Value	Koefisien Korelasi
	Sesuai	Meragukan	Menyimpang			
Baik	17	9	1	27	0,010	0,404
Cukup	5	3	1	9		
Kurang	0	0	4	4		
Total	22	12	6	40		

Berdasarkan tabulasi silang di atas dapat diketahui bahwa sebagian besar ibu yang memiliki tingkat pengetahuan baik juga memiliki anak dengan perkembangan yang baik, yaitu sebanyak 17 responden.

Tabel 5.2 diatas merupakan hasil analisa *uji spearman's rho* tingkat pengetahuan ibu dengan perkembangan anak usia prasekolah. Dari hasil uji *spearman's rho* didapatkan nilai *p value* 0.05, sehingga dapat disimpulkan terdapat hubungan yang signifikan antara tingkat pengetahuan ibu dengan perkembangan anak usia prasekolah. Kekuatan korelasi dapat dilihat melalui nilai *r* yaitu sebesar 0,404 yang artinya kekuatan hubungan antar variabel adalah sedang. Pengaruh bukan merupakan hubungan sebab akibat, tetapi korelasi kausatif dan pemberi pengaruh sebab akibat.

Arah korelasi pada hasil penelitian ini adalah positif (+), artinya semakin meningkat pengetahuan ibu semakin baik perkembangan anak atau sebaliknya jika pengetahuan ibu menurun maka perkembangan anak semakin menurun.