

BAB 5

HASIL PENELITIAN DAN ANALISA DATA

Pada bab ini akan diuraikan hasil penelitian dan analisis data mengenai "Hubungan Tingkat Kecemasan dengan Keberhasilan Pengasuhan pada Ibu yang Bekerja di Pabrik CV Surya Nedika Isabella Kabupaten Magetan". Pengambilan data dilakukan tanggal 15 Maret 2015 di Pabrik CV Surya Nedika Isabella Kabupaten Magetan

Data yang diperoleh akan disajikan dalam bentuk diagram, grafik, tabel, dan narasi. Penyajian hasil penelitian dibagi dalam 2 bagian yaitu: 1) Data umum tentang karakteristik responden yaitu usia, pendidikan terakhir, lama bekerja, dan jumlah anak. 2) Data khusus menampilkan skor dari setiap kuesioner dan hasil analisis data dari setiap kuesioner. Sampel dalam penelitian ini sebanyak 29 responden.

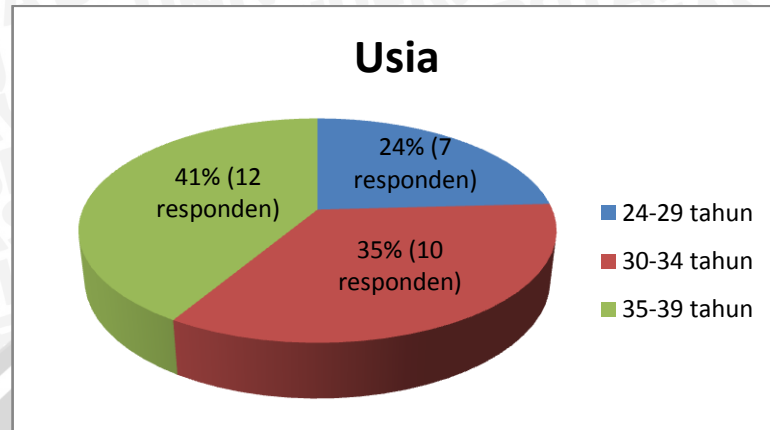
5.1 Gambaran Umum Lokasi Penelitian

Pabrik CV Surya Nedika Isabella merupakan pabrik yang bergerak dibidang produksi air mineral, jeli dan makanan ringan. Pabrik yang terletak di Desa Genengan Kecamatan Kawedanan Kabupaten Magetan ini mempunyai karyawan sebanyak 210 karyawan yang bekerja secara harian dan 100 karyawan yang bekerja secara tetap.



5.2 Data Umum Karakteristik Responden

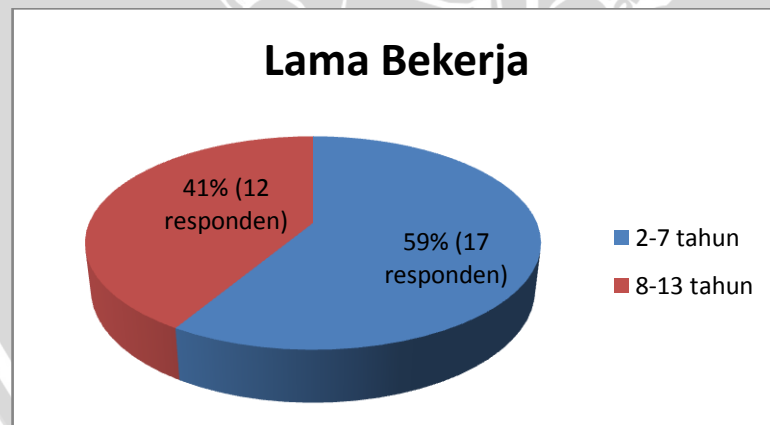
5.2.1 Data karakteristik ibu berdasarkan usia



Gambar 5.1 Data Karakteristik Responden berdasarkan Usia

Berdasarkan data hasil penelitian pada gambar 5.1 diatas menggambarkan bahwa dari 29 responden didapatkan data terbanyak 12 responden (41%) berusia 35-39 tahun.

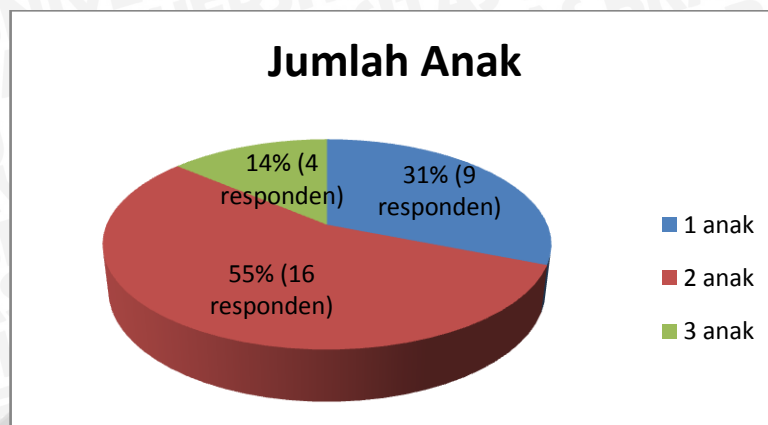
5.2.2 Data karakteristik ibu berdasarkan lama bekerja



Gambar 5.2 Data Karakteristik Responden berdasarkan Lama Bekerja

Berdasarkan data hasil penelitian pada gambar 5.2 diatas menggambarkan bahwa dari 29 responden didapatkan data terbanyak 17 responden (59%) bekerja antara 2-7 tahun.

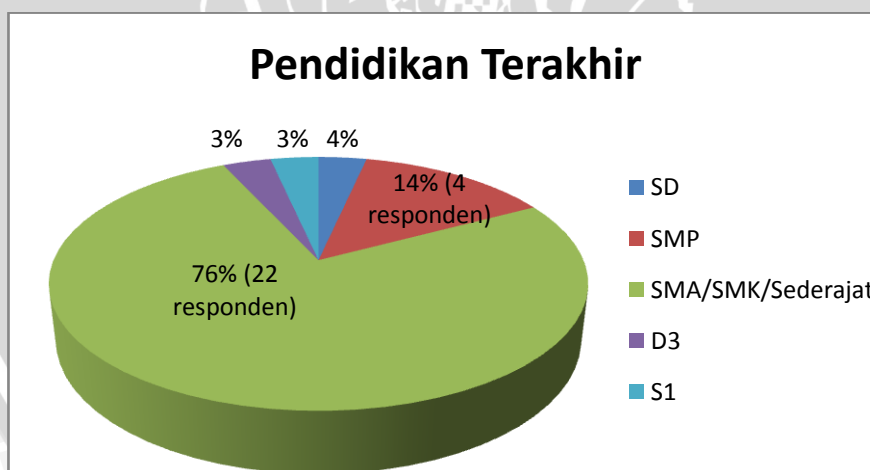
5.2.3 Data karakteristik ibu berdasarkan jumlah anak yang dimiliki



Gambar 5.3 Data Karakteristik Responden berdasarkan jumlah anak yang dimiliki

Berdasarkan data hasil penelitian pada gambar 5.3 diatas menggambarkan bahwa dari 29 responden didapatkan data terbanyak 16 responden (55%) memiliki 2 anak.

5.2.4 Data karakteristik ibu berdasarkan pendidikan terakhir



Gambar 5.4 Data Karakteristik Responden berdasarkan Pendidikan Terakhir

Berdasarkan data hasil penelitian pada gambar 5.4 diatas menggambarkan bahwa dari 29 responden didapatkan 1 responden (3%)

pendidikan terakhirnya SD, dan 22 responden (76%) pendidikan terakhirnya SMA/SMK/Sederajat.

5.3 Data Khusus Karakteristik Responden

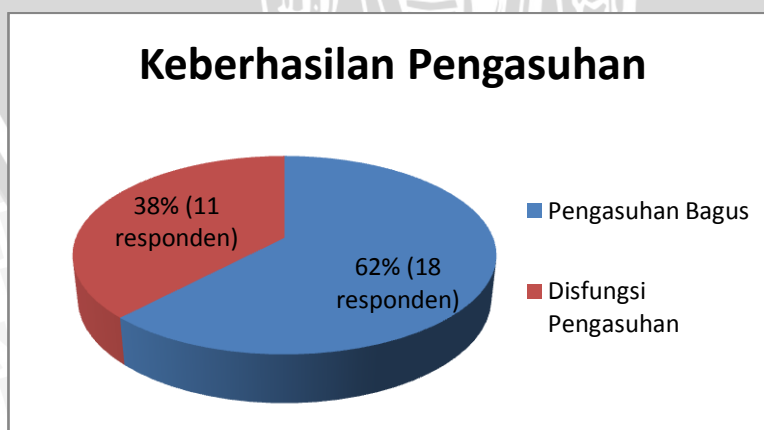
5.3.1 Data hasil pengukuran skor tingkat kecemasan ibu bekerja



Gambar 5.5 Data Tingkat kecemasan ibu bekerja

Berdasarkan hasil penelitian pada gambar 5.9 diatas menggambarkan bahwa dari 29 responden didapatkan data terbanyak 17 responden (59%) mengalami kecemasan ringan.

5.3.2 Data hasil pengukuran keberhasilan pengasuhan



Gambar 5.6 Data keberhasilan pengasuhan

Berdasarkan hasil penelitian pada gambar 5.9 diatas menggambarkan bahwa dari 29 responden didapatkan data terbanyak 18 responden (62%) pengasuhannya bagus yang mengindikasikan keberhasilan pengasuhan.

5.4 Analisa Data

Hasil penelitian tentang data tingkat kecemasan ibu bekerja dan keberhasilan pengasuhan anak balita pada 29 responden dilakukan analisis data menggunakan uji *Spearman* dengan program aplikasi *SPSS 16 for Windows*.

5.4.1 Uji statistik

5.1 Tabel Analisis Statistik Korelasi Spearman's Rho

			Tingkat Kecemasan Ibu Bekerja	Keberhasilan Pengasuhan
Spearman's rho	Tingkat Kecemasan Ibu Bekerja	Correlation Coefficient	1.000	.501**
		Sig. (2-tailed)	.	.006
		N	29	29
	Keberhasilan Pengasuhan	Correlation Coefficient	.501**	1.000
		Sig. (2-tailed)	.006	.
		N	29	29

** . Correlation is significant at the 0.01 level (2-tailed).

Berdasarkan uji hipotesis dengan menggunakan teknik korelasi *Spearman* dengan tingkat kepercayaan sebesar 95% ($\alpha = 0,05\%$). Untuk variabel tingkat kecemasan ibu bekerja dan keberhasilan pengasuhan di dapatkan nilai *p value* sebesar 0,006 dan nilai korelasi (*r*) sebesar 0,501. Karena nilai $p < 0,05$ dapat disimpulkan bahwa H_0 di tolak yang

berarti terdapat hubungan antara tingkat kecemasan dengan keberhasilan pengasuhan pada ibu yang bekerja. Sedangkan kekuatan korelasi (r) sebesar 0,501 menunjukkan bahwa kedua variabel memiliki korelasi kuat ($>0,5-0,75$) (Sarwono, 2006). Nilai korelasi 0,501 juga menunjukkan bahwa terdapat hubungan positif yang berarti variabel mempunyai hubungan searah (Sarwono, 2006). Semakin tinggi skor kecemasan ibu maka semakin tinggi skor pengasuhan, yang artinya semakin tinggi tingkat kecemasan ibu maka terjadi disfungsi pengasuhan.

