

BAB 5

HASIL PENELITIAN DAN ANALISIS DATA

Bab ini menguraikan hasil penelitian dan analisis data tentang hubungan antara tingkat kreativitas anak dengan pola komunikasi orang tua di SDN 4 Dinoyo, setelah dilakukan pengumpulan data pada tanggal 05 April 2014 dengan jumlah sampel 92 anak sebagai responden, maka data yang diperoleh adalah sebagai berikut.

5.1 Hasil Penelitian

Analisis deskriptif ini dimaksudkan untuk menggambarkan distribusi dari karakteristik responden. Peneliti memperoleh data mengenai usia dan jenis kelamin. Hasil rekapitulasi distribusi dari karakteristik responden dapat dilihat sebagai berikut.

5.1.1 Karakteristik Responden

5.1.1.1 Karakteristik Usia Responden

Berdasarkan data hasil penelitian tentang karakteristik usia responden di menggambarkan bahwa dari total 92 responden didapatkan usia rata-rata responden adalah 11 tahun dengan kisaran usia antara 10 sampai 12 tahun, yaitu 32 anak (34,8%) berusia 10 tahun, 23 anak (25%) berusia 11 tahun, 37 anak (40,2%) berusia 12 tahun. Karakteristik usia responden disajikan dalam tabel berikut.

Tabel 5.1 Distribusi Karakteristik Usia Responden

Variabel	Mean	Median	SD	Min-Mak
Usia	11,05	11,00	0,869	10-12

5.1.1.2 Karakteristik Jenis Kelamin Responden

Berdasarkan data hasil penelitian responden di SDN 4 Dinoyo diketahui bahwa dari total 92 responden penelitian, sebagian besar responden adalah perempuan (67%).

Hasil penelitian tentang jenis kelamin responden disajikan dalam diagram berikut.

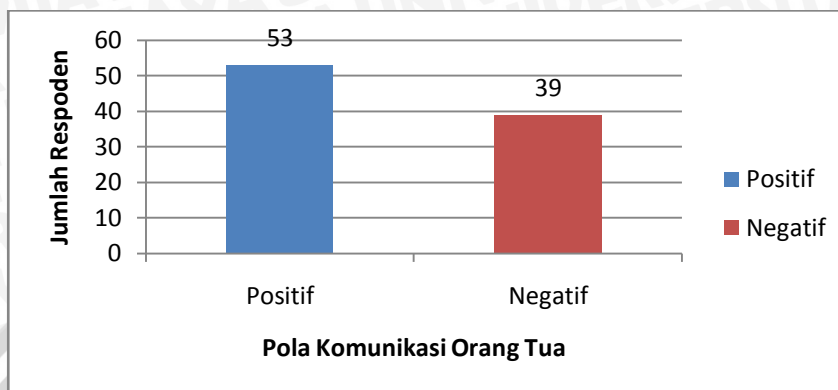
Tabel 5.2 Distribusi Karakteristik JenisKelaminResponden

Karakteristik jeniskelaminresponden	Jumlah	Prosentase
Perempuan	62	67,4%
Laki-laki	30	32,6%
Total	92	100%

5.1.2 Data Pola Komunikasi Orang Tua

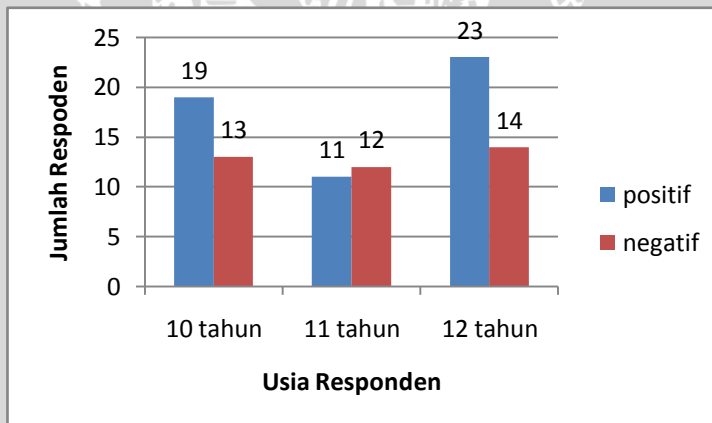
Berdasarkan data hasil penelitian pola komunikasi orang tua di SDN 4 Dinoyo didapatkan hasil bahwa sebagian besar yaitu 53 anak (57,6%) memiliki pola komunikasi orang tua yang positif dan 39 anak (42,4%) memiliki pola komunikasi orang tua yang negatif.

Variabel Pola Komunikasi Orang Tua di SDN 4 Dinoyo secara keseluruhan disajikan dalam bentuk grafik dibawah ini.



Gambar 5.3 Distribusi Pola Komunikasi Orang Tua di SDN 4 Dinoyo

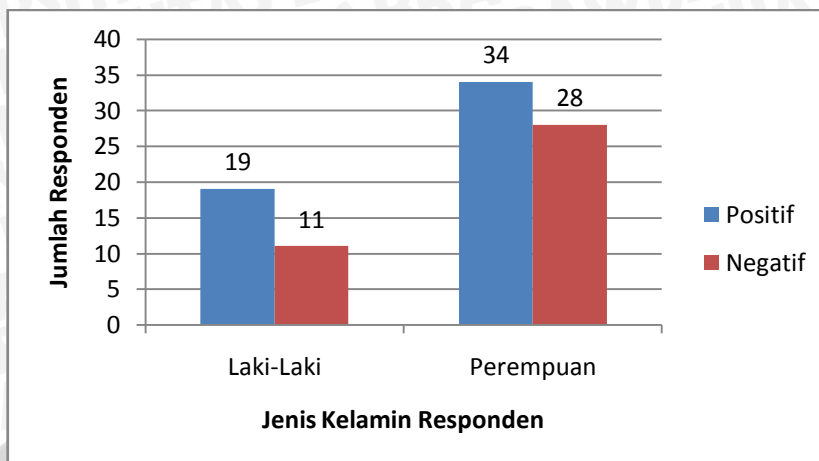
Distribusi pola komunikasi orang tua berdasarkan usia ditunjukkan dalam dibawah ini.



Gambar 5.4 Distribusi pola komunikasi orang tua berdasarkan usia responden

Berdasarkan usia responden, responden berusia 12 tahun sebanyak 23 responden memiliki pola komunikasi orang tua yang positif.

Distribusi pola komunikasi orang tua responden berdasarkan jenis kelamin ditunjukkan dalam gambar berikut.



Gambar 5.5 Distribusi Pola Komunikasi Orang Tua berdasarkan Jenis Kelamin Responden

Berdasarkan jenis kelamin responden, didapatkan data sebagian besar responden adalah perempuan dengan pola komunikasi orang tua positif sebanyak 34 responden (36,9%).

Distribusi parameter pola komunikasi orang tua ditunjukkan dalam tabel dibawah ini.

Tabel 5.3 Distribusi Parameter pola komunikasi positif orang tua

Parameter	Jumlah Anak	Presentase
Pola komunikasi positif		
Empati	12	22,6%
responsif	5	9,4%
Pesan positif	4	7,5%
Terbuka dan saling percaya	4	7,5%
Mendengar aktif	9	16,9%
Optimis	10	18,9%
Proporsional	3	5,6%
Tidak menghakimi	8	15%

Berdasarkan parameter pola komunikasi positif, didapatkan data sebagian besar parameter pola komunikasi empati sebanyak 12 anak (22,6%) yang berarti parameter pola komunikasi empati mempunyai pengaruh signifikan terhadap perkembangan anak.

Tabel 5.4 Distribusi Parameter pola komunikasi positif orang tua

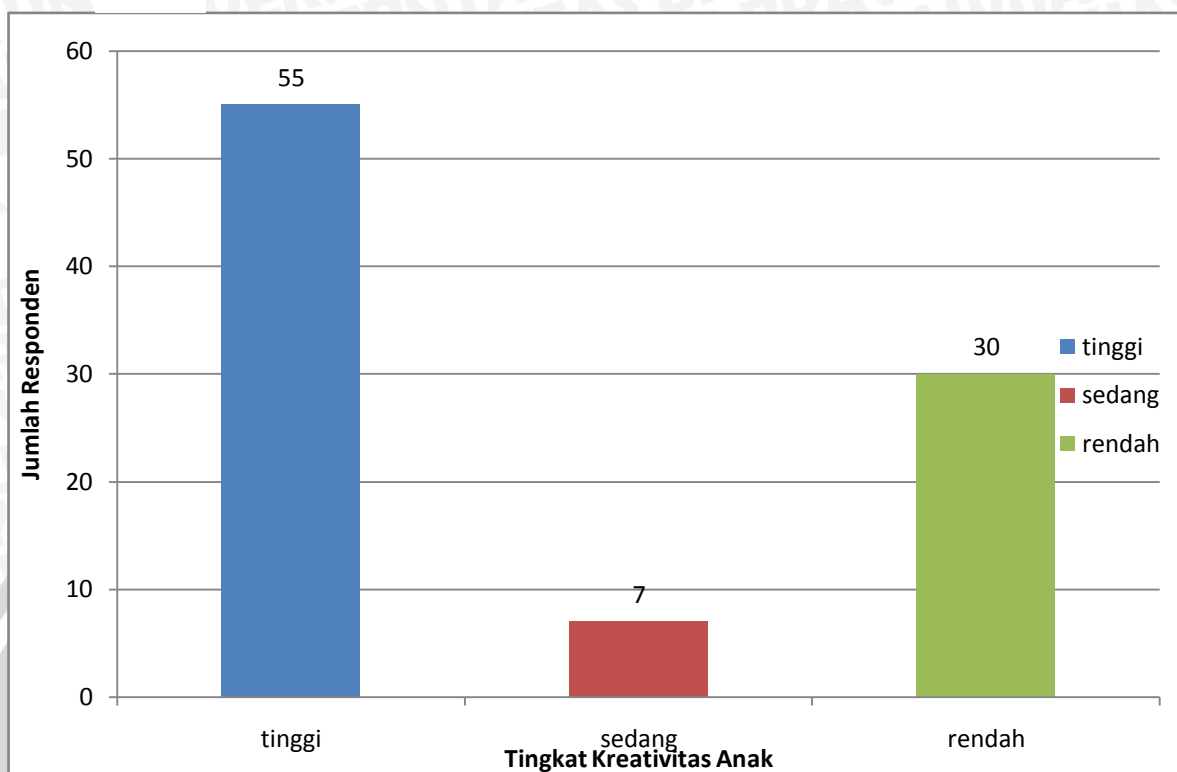
Parameter	Jumlah Siswa	Presentase
Pola komunikasi negatif		
Non Empati	6	15,3%
Ignorant	3	7,6%
Label negatif	7	17,9%
Komunikasi satu arah	5	12,8%
Egosentrik	6	15,3%
Pesimistik	4	10,3%
Over generalisasi	2	5,1%
Menghakimi	4	10,3%

Berdasarkan parameter pola komunikasi positif, didapatkan data sebagian besar parameter pola komunikasi label negatif sebanyak 7 anak (17,9%) yang berarti parameter pola komunikasi label negatif mempunyai pengaruh terhadap perilaku anak.

5.1.3 Data Tingkat Kreativitas Anak

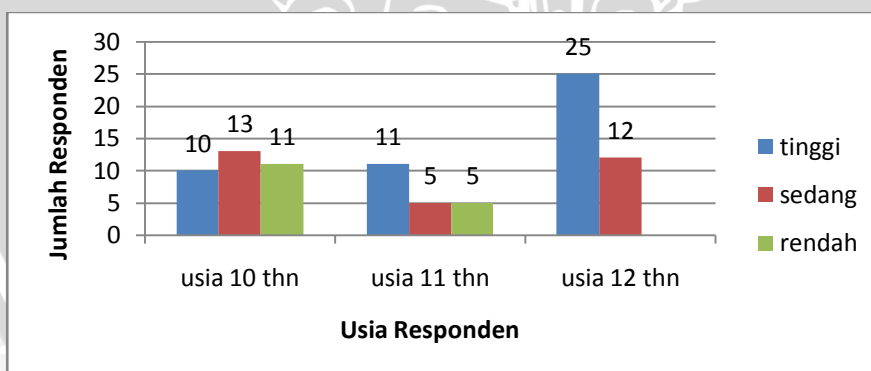
Berdasarkan data hasil penelitian tingkat kreativitas anak di SDN 4 Dinoyo didapatkan hasil bahwa 55 anak mempunyai tingkat kreativitas yang tinggi.

Variabel tingkat kreativitas anak di SDN 4 Dinoyo secara keseluruhan disajikan dalam bentuk gambar dibawah ini.



Gambar 5.6 Distribusi Prosentase Tingkat Kreativitas Anak di SDN 4 Dinoyo

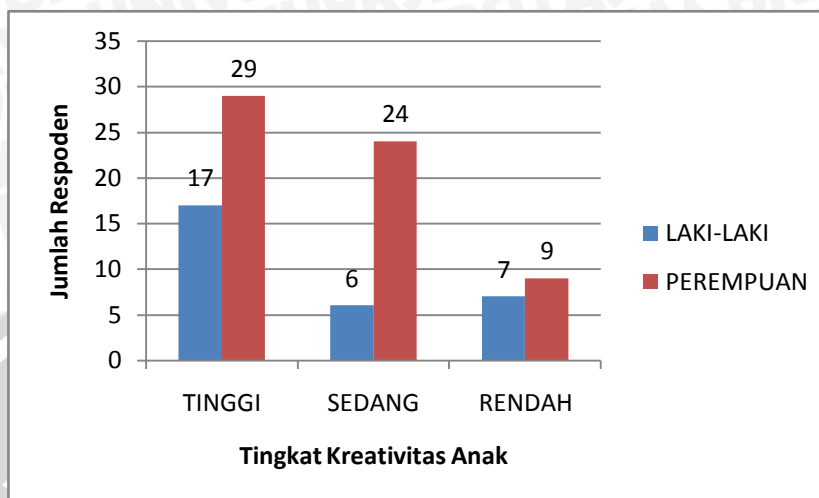
Gambar 5.2 menunjukkan distribusi tingkat kreativitas verbal anak.



Gambar 5.7 Distribusi Tingkat kreativitas Responden berdasarkan Usia

Dari gambar diatas menunjukkan bahwa responden sebagian besar responden berusia 12 tahun memiliki tingkat kreativitas tinggi sebanyak 25 responden.

Distribusi tingkat kreativitas berdasarkan jenis kelamin responden diunjukkan pada gambar dibawah.



Gambar 5.8 Distribusi Tingkat Kreativitas Responden berdasarkan Jenis Kelamin

Responden berjenis kelamin perempuan sebagian besar memiliki tingkat kreativitas tinggi yaitu sebanyak 29 responden.

5.2 Analisis Data

Untuk mengetahui adanya korelasi antara pola komunikasi orang tua dengan tingkat kreativitas anak usia sekolah dasar, maka diperlukan pengujian secara statistik. Pengujian korelasi ini menggunakan uji korelasi Spearman Rank dengan program SPSS 16.0 for Windows.

Tabel 5.5 Tabel silang hubungan pola komunikasi orang tua dan tingkat kreativitas anak

		Tingkat Kreativitas						Total		Koefisien Korelasi	p-value
		Tinggi		Sedang		Rendah		n	%		
		n	%	n	%	n	%				
Pola Komunikasi	Positif	33	35,9%	15	16,3%	5	5,4%	53	57,6%	0,436	0,000
	Negatif	13	14,1%	15	16,3%	11	11,9%	39	42,3%		
Total		46	50%	30	32,6%	16	17,4%	92	100%		



Pada tabel tersebut terlihat bahwa 33 responden dengan tingkat kreativitas tinggi, 15 responden dengan tingkat kreativitas sedang dan 5 responden dengan tingkat kreativitas rendah yang memiliki pola komunikasi orang tua yang positif. Sedangkan 13 responden dengan tingkat kreativitas tinggi, 15 responden dengan tingkat kreativitas sedang dan 11 responden dengan tingkat kreativitas rendah yang memiliki pola komunikasi orang tua yang negatif.

Hasil uji korelasi *Spearman Rank* pada penelitian ini menunjukkan bahwa besar korelasi (r) antara variabel 1 dan 2 adalah 0,312 yang berarti pola komunikasi orang tua dan tingkat kreativitas anak memiliki hubungan. Nilai tersebut masuk dalam rentang interval korelasi 0,400 sampai dengan 0,599 menunjukkan kekuatan korelasi sedang (Hidayat, 2009). Arah korelasi bernilai positif yang berarti semakin baik pola komunikasi orang tua semakin tinggi tingkat kreativitas anak.

Dari hasil uji korelasi tersebut juga didapatkan besar signifikansi p ($0,000$) $< 0,05$ maka dapat disimpulkan bahwa terdapat hubungan yang bermakna antara pola komunikasi orang tua dan tingkat kreativitas anak, dengan demikian H_1 diterima pada selang kepercayaan 95% ($p < 0,05$) dan didapatkan hubungan yang kuat antara kedua variabel yang diteliti.