

## BAB 5

### HASIL PENELITIAN DAN ANALISA DATA

Pengambilan data penelitian untuk mengetahui hubungan gejala depresi dan ansietas terhadap derajat hipertensi melalui wawancara terstruktur berdasarkan kuesioner yang diberikan kepada pasien hipertensi rawat jalan di poliklinik jantung RSUD Dr. Saiful Anwar Malang. Sampel yang memenuhi kriteria inklusi sesuai sampel yang telah ditetapkan berjumlah 181 responden.

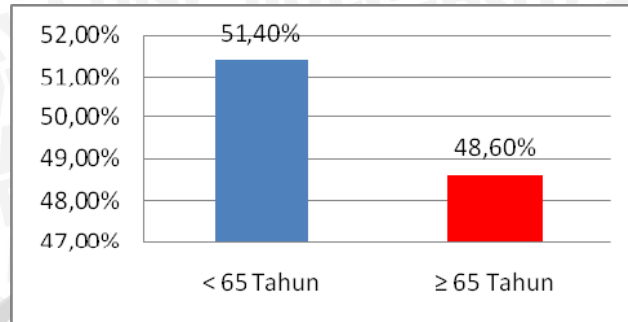
Untuk memudahkan dalam menganalisa hasil penelitian, maka peneliti menentukan karakteristik sesuai dengan variabel yang diinginkan. Karakteristik tersebut meliputi karakteristik responden, gejala depresi dan ansietas, derajat hipertensi disertai analisis hubungan antara gejala depresi dan ansietas dengan derajat hipertensi.

#### 5.1 Hasil Penelitian

##### 5.1.1 Karakteristik Responden

Berdasarkan hasil penelitian diperoleh karakteristik responden sesuai dengan: usia, jenis kelamin, tingkat pendidikan, jenis pekerjaan, dan diagnosa selain hipertensi.

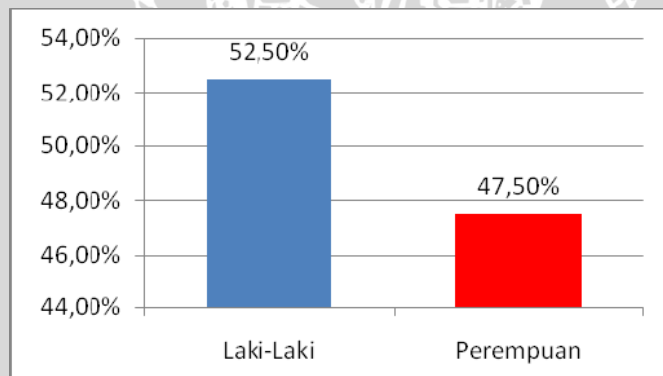
## 1. Karakteristik Responden Berdasarkan Usia



Gambar 5.1 Distribusi Sampel Berdasarkan Usia

Berdasarkan gambar 5.1 di atas diperoleh data bahwa dari 181 responden yang diteliti, frekuensi tertinggi pada rentang usia kurang dari 65 tahun yaitu sebanyak 51.40% (93 responden).

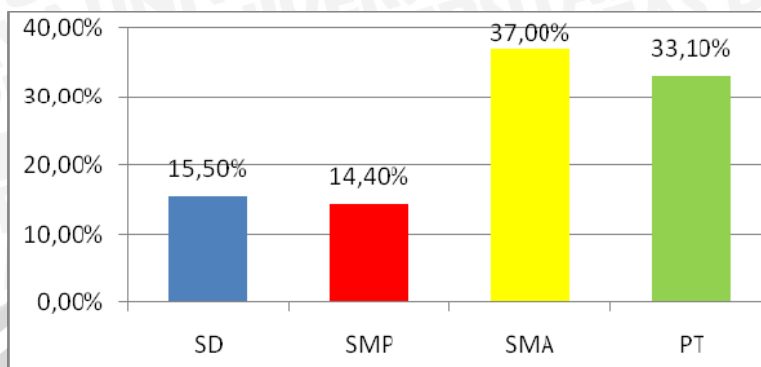
## 2. Karakteristik Responden Berdasarkan Jenis Kelamin



Gambar 5.2 Distribusi Sampel Berdasarkan Jenis Kelamin

Berdasarkan gambar 5.2 di atas diperoleh data bahwa dari 181 responden yang diteliti, frekuensi tertinggi pada jenis kelamin laki-laki sebesar 52,50% (95 responden).

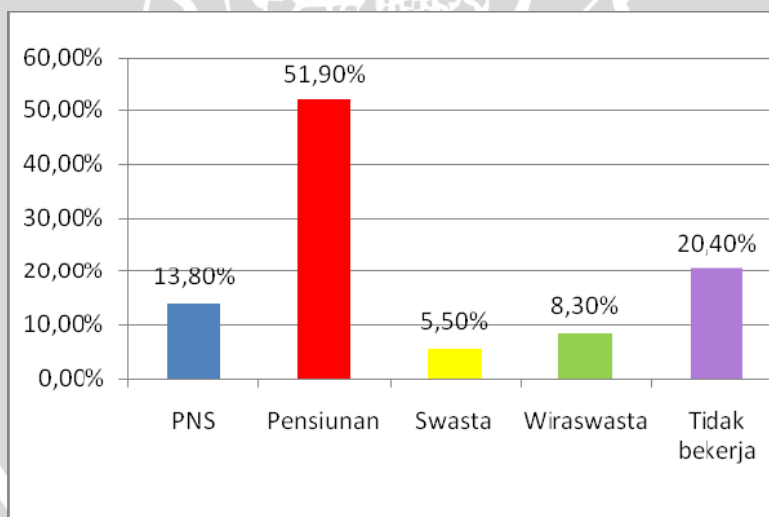
### 3. Karakteristik Responden Berdasarkan Tingkat Pendidikan



Gambar 5.3 Distribusi Sampel Berdasarkan Tingkat Pendidikan

Berdasarkan gambar 5.3 di atas diperoleh data bahwa dari 181 responden yang diteliti, frekuensi tingkat pendidikan tertinggi yakni SMA sebesar 37,00% (67 responden).

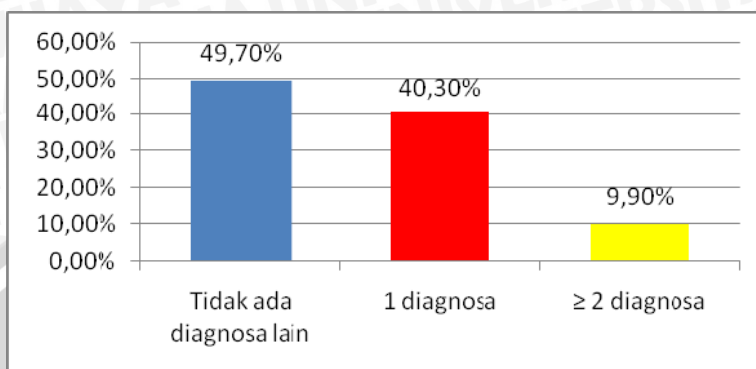
### 4. Karakteristik Responden Berdasarkan Jenis Pekerjaan



Gambar 5.4 Distribusi Sampel Berdasarkan Jenis Pekerjaan

Berdasarkan gambar 5.4 di atas diperoleh data bahwa dari 181 responden yang diteliti, sebesar 51,90% (94 responden) telah pensiun.

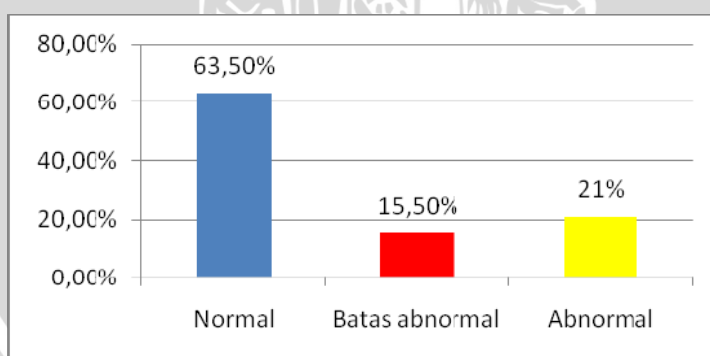
### 5. Karakteristik Responden Berdasarkan Diagnosa Selain Hipertensi



Gambar 5.5 Distribusi Sampel Berdasarkan Diagnosa Selain Hipertensi

Berdasarkan gambar 5.5 di atas diperoleh data bahwa dari 181 responden yang diteliti, 49,70% (90 responden) terdiagnosa hipertensi tanpa diagnosa lain.

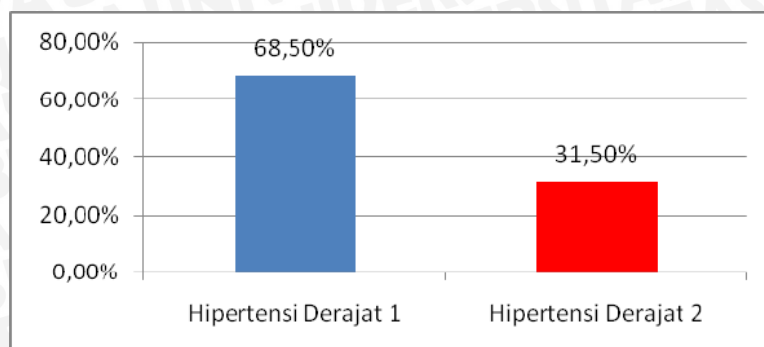
### 5.1.2 Karakteristik Responden Berdasarkan Gejala Depresi dan Ansietas



Gambar 5.6 Distribusi Sampel Berdasarkan Gejala Depresi dan Ansietas

Berdasarkan gambar 5.10 diperoleh data 63,50% (115 responden) tidak memiliki gejala depresi dan ansietas (normal); 15,50% (28 responden) dalam batas abnormal dan 21% (38responden) memiliki gejala depresi dan ansietas abnormal.

### 5.1.3 Karakteristik Responden Berdasarkan Derajat Hipertensi



Gambar 5.7 Distribusi Sampel Berdasarkan Derajat Hipertensi

Berdasarkan gambar 5.6 diperoleh data bahwa 68,50% (124 responden) digolongkan menjadi hipertensi derajat 1 dan 31,50% (57 responden) digolongkan menjadi hipertensi derajat 2.

## 5.2 Analisa Data

### Hubungan Gejala Depresi dan Ansietas Terhadap Derajat Hipertensi

Untuk mengetahui hubungan gejala depresi dan ansietas terhadap derajat hipertensi digunakan uji *Spearman Rank*. Dengan menggunakan uji tersebut didapatkan nilai koefisien korelasi sebesar 0,218 dan nilai Sig 2 tailed 0,003 dimana nilai  $p \leq \alpha$  ( $0,003 \leq 0,05$ ) sehingga  $H_0$  ditolak yang artinya terdapat hubungan signifikan antara gejala depresi dan ansietas terhadap derajat hipertensi.



This document was created with Win2PDF available at <http://www.win2pdf.com>.  
The unregistered version of Win2PDF is for evaluation or non-commercial use only.  
This page will not be added after purchasing Win2PDF.