

PENGARUH RASIO-RASIO KEUANGAN
TERHADAP *DIVIDEND PAYOUT RATIO* (DPR)
(Studi Pada Perusahaan Yang *Listing* Di Bei Tahun
2009 – 2011)

SKRIPSI

Diajukan untuk Menempuh Ujian Sarjana
Pada Fakultas Ilmu Administrasi Universitas Brawijaya

SEPTI RAHAYUNINGTYAS
0910320141



UNIVERSITAS BRAWIJAYA
FAKULTAS ILMU ADMINISTRASI
JURUSAN ADMINISTRASI BISNIS
KONSENTRASI MANAJEMEN KEUANGAN
MALANG
2013

MOTTO

Orang sukses itu diciptakan, bukan dilahirkan.

Semua orang bisa asal mau.

(Ositmen)




HALAMAN PERSEMBAHAN

Kupersembahkan Karyaku

Kepada Ayahanda dan Ibunda tercinta

Kakakku tersayang

Serta semua sahabat-sahabatku



TANDA PERSETUJUAN SKRIPSI

Judul : Pengaruh Rasio Keuangan Terhadap *Dividend Payout Ratio*
(DPR) Pada Perusahaan yang *Listing* Di BEI Tahun 2009 –
2011.

Disusun oleh : Septi Rahayuningtyas

NIM : 0910320141

Fakultas : Ilmu Administrasi


Jurusan : Ilmu Administrasi Bisnis

Konsentrasi : Manajemen Keuangan

Malang, 30 Juli 2013

Komisi Pembimbing

Ketua



Prof. Dr. Suhadak, M. Ec
NIP. 19540801 198103 1 005

Anggota



Dr. Siti Ragil Handayani, M.Si
NIP. 19630923 198802 2 001

TANDA PENGESAHAN


Telah dipertahankan di depan majelis penguji skripsi, Fakultas Ilmu Administrasi Universitas Brawijaya, pada:

Hari : Selasa
 Tanggal : 1 Oktober 2013
 Jam : 09.00 WIB
 Skripsi atas nama : Septi Rahayuningtyas
 Judul : Pengaruh Rasio-rasio Keuangan Terhadap *Dividend Payout Ratio* (DPR) (Studi Pada Perusahaan yang Listing Di BEI Tahun 2009 – 2011.

dan dinyatakan lulus


MAJELIS PENGUJI

Ketua




Prof. Dr. Suhadak M. Ec
 NIP. 19540801 198103 1 005

Anggota




Dr. Siti Ragil Handayani, M. Si
 NIP. 19630923 198802 2 001

Anggota



Dr. Darminto, M. Si
 NIP. 19511219 197803 1 001

Anggota



Dr. Sri Mangesti Rahayu, M. Si
 NIP. 19550902 198202 2 001



PERNYATAAN ORISINALITAS SKRIPSI

Saya menyatakan dengan sebenar-benarnya bahwa sepanjang pengetahuan saya, di dalam naskah skripsi ini tidak terdapat karya ilmiah yang pernah diajukan oleh pihak lain untuk mendapatkan karya atau pendapat yang pernah ditulis atau diterbitkan oleh orang lain, kecuali yang secara tertulis dikutip dalam naskah ini dan disebut dalam sumber kutipan dan daftar pustaka.

Apabila ternyata di dalam naskah skripsi ini dapat dibuktikan terdapat unsur-unsur jiplakan, saya bersedia skripsi ini digugurkan dan gelar akademik yang telah saya peroleh (S-1) dibatalkan, serta diproses sesuai dengan peraturan perundang-undangan yang berlaku (UU No. 20 Tahun 2003, Pasal 25 ayat 2 dan pasal 70).

Malang, Agustus 2013

Mahasiswa



Nama : Septi Rahayuningtyas

NIM : 0910320141

RINGKASAN

Septi Rahayuningtyas, 2013, **PENGARUH RASIO-RASIO KEUANGAN TERHADAP *DIVIDEND PAYOUT RATIO* (DPR) (Studi Pada Perusahaan Yang Listing Di BEI Tahun 2009 – 2011)**. Prof. Dr. Suhadak, M.Ec. Drs. Siti Ragil Handayani, M.Si

Rasio keuangan dirancang untuk membantu mengevaluasi ataupun mengetahui gambaran tentang kondisi keuangan perusahaan. Sedangkan *Dividend Payout Ratio* (DPR) yaitu presentase laba yang dibayarkan dalam bentuk dividen kepada para investor. Tujuan penelitian ini yaitu untuk mengetahui pengaruh variabel bebas yang diwakili oleh *Current Ratio* (CR), *Return On Equity* (ROE), *Total Assets Turn Over* (TATO), *Debt to Equity Ratio* (DER), dan *Price Earning Ratio* (PER) baik secara simultan maupun secara parsial terhadap variabel terikat yaitu *Dividend Payout Ratio* (DPR). Serta untuk mengetahui variabel bebas yang paling dominan.

Jenis penelitian ini adalah *explanatory research*. Populasi penelitian ini adalah perusahaan yang *listing* di BEI pada periode penelitian 2009 – 2011 dengan menggunakan ICMD 2012 dan didapat 14 sampel perusahaan yang telah memenuhi kriteria tertentu yang telah disesuaikan. Metode analisa dalam penelitian ini adalah regresi linear berganda

Hasil analisis dari penelitian ini bahwa kelima variabel bebas yang diwakili oleh *Current Ratio* (CR), *Return On Equity* (ROE), *Total Assets Turn Over* (TATO), *Debt to Equity Ratio* (DER), dan *Price Earning Ratio* (PER) secara simultan berpengaruh signifikan terhadap *Dividend Payout Ratio* (DPR). Sedangkan secara parsial hanya variabel PER yang berpengaruh signifikan terhadap *Dividend Payout Ratio* (DPR). Penelitian ini juga menunjukkan bahwa dari kelima variabel bebas penelitian hanya PER yang mempunyai pengaruh paling dominan terhadap DPR.

Kata Kunci: Rasio keuangan, *Dividend Payout Ratio* (DPR)

SUMMARY

Septi Rahayuningtyas, 2013 **EFFECT OF FINANCIAL RATIOS ON DIVIDEND PAYOUT RATIO (DPR) (Studies in Companies Listing On Stock Exchange Year 2009 to 2011)**. Prof. Dr.. Suhadak, M.Ec. Drs. Siti Ragil Handayani, M.Si

Financial ratios are designed to help companies evaluates or finds a description of company financial condition. While, Dividend Payout Ratio (DPR) is percentage of earnings paid out in dividends to investors. The purpose of this research is to determine the effect of independent variables represented by the current ratio (CR), Return on Equity (ROE), Total Assets Turn Over (TATO), Debt to Equity Ratio (DER), and Price Earnings Ratio (PER) both simultaneous or partially on the dependent variable is Dividend Payout Ratio (DPR), and to determine the most dominant independent variables.

This research is explanatory research. The research population is a company listed on the Stock Exchange in the research period on 2009 - 2011 by using ICMD 2012 and obtained 14 samples of companies that have met certain criteria that have been adjusted. The method of analysis in this research is linear regression.

The analysis results of this research are the five independent variables which are represented by the current ratio (CR), Return on Equity (ROE), Total Assets Turn Over (TATO), Debt to Equity Ratio (DER), and Price Earnings Ratio (PER) simultaneously have significant effect on the Dividend Payout Ratio (DPR). This study also showed that of the five independent variables PER only research that has the most dominant influence on DPR.

Keywords: Financial Ratios, Dividend Payout Ratio (DPR)

KATA PENGANTAR

Segala puji dan rasa syukur penulis haturkan kepada Allah SWT sehingga skripsi dengan judul *Pengaruh Rasio-rasio Keuangan Terhadap Dividend Payout Rasio Pada Perusahaan Yang Listing Di BEI Tahun 2009-2011*. ini dapat diselesaikan. Skripsi ini dibuat sebagai akhir dari serangkaian pembelajaran sekaligus sebagai salah satu syarat untuk menempuh ujian Sarjana di Fakultas Ilmu Administrasi Jurusan Administrasi Bisnis Universitas Brawijaya.

Penulis menyadari bahwa penyusunan skripsi ini tidak akan terwujud tanpa adanya bantuan baik moril maupun materiil dari berbagai pihak. Oleh karena itu, pada kesempatan ini penulis menyampaikan ucapan terima kasih kepada:


1. Bapak Dr. Bambang Supriyono, MS, selaku Dekan Fakultas Ilmu Administrasi Universitas Brawijaya Malang.
2. Ibu Prof. Dr. Endang Siti Astuti, M.Si, selaku Ketua Jurusan Ilmu Administrasi Bisnis Universitas Brawijaya Malang,
3. Bapak Mohammad Iqbal, S.Sos, M.IB, DBA, selaku Sekretariat Jurusan Ilmu Administrasi Bisnis Universitas Brawijaya Malang
4. Bapak Prof. Dr. Suhadak, M.Ec selaku Ketua Dosen pembimbing yang telah berkenan memberikan bimbingan dan pengarahan serta masukan dan saran kepada penulis sehingga dapat menyelesaikan skripsi ini.

5. Ibu Dr. Siti Ragil Handayani, M.Si selaku Anggota Dosen Pembimbing yang telah memberikan bimbingan dan pengarahan terhadap penyusunan skripsi ini.
6. Bapak dan Ibu Dosen Fakultas Ilmu Administrasi Universitas Brawijaya Malang atas ilmu dan nasihat yang telah diberikan, seluruh staff dan karyawan Fakultas Ilmu Administrasi Universitas Brawijaya atas bantuannya.
7. Ayah, Ibu serta kakak-kakakku yang senantiasa memberikan doa serta dukungan moril dan materiil sehingga penulis dapat menyelesaikan skripsi ini. Serta komo yang selalu memberi motivasi serta inspirasi dalam penulisan skripsi ini.
8. Sahabat-sahabatku ria, rini, aeni, , dandang, riana, aris, siska, anas, rengga, didon, rinno, richo., iphan, ulhan, alvi, lujeng, semua anak- anak kost khususnya tari, ulya, rohma, chintya, serta teman-teman FIA Bisnis 2009 dan semua orang yang telah memberi motivasi, bantuan, dorongan dalam penyusunan skripsi ini.
9. Semua anak-anak Catfiz yang sudah aku anggap sebagai keluarga aku sendiri, terima kasih sudah memberikan dukungan serta motivasi sehingga skripsi ini dapat terselesaikan.
10. Semua pihak yang tidak dapat penulis sebutkan satu persatu yang telah memberikan informasi dan bimbingan, sehingga penulisan skripsi ini dapat terselesaikan.

Demi kesempurnaan skripsi ini, saran dan kritik yang sifatnya membangun sangat penulis harapkan. Penulis berharap semoga skripsi ini bermanfaat bagi penulis, orang lain serta pihak fakultas maupun universitas dan dapat memberikan sumbangan yang berarti bagi pihak-pihak yang membutuhkan.

Malang, 30 Agustus 2013

Penulis



DAFTAR ISI

MOTTO	i
TANDA PENGESAHAN	ii
PERNYATAAN ORISINALITAS SKRIPSI	iii
RINGKASAN	iv
SUMMARY	v
KATA PENGANTAR	vi
DAFTAR ISI.....	ix
DAFTAR TABEL.....	xii
DAFTAR GAMBAR	xiii
DAFTAR LAMPIRAN.....	xiv
BAB I PENDAHULUAN	
A. Latar Belakang Masalah.....	1
B. Rumusan Masalah.....	5
C. Tujuan Penelitian	6
D. Kontribusi Penelitian.....	6
E. Kerangka Pemikiran.....	7
BAB II KAJIAN PUSTAKA	
A. Penelitian Terdahulu	8
B. Pasar Modal.....	9
C. Dividen.....	11
1. Pengertian Dividen.....	11
2. Bentuk-bentuk dividen	11
3. Kebijakan Dividenden	12
4. Teori Kebijakan Dividen.....	12

5. Bentuk Kebijakan Dividen.....	14
6. Faktor yang mempengaruhi dividen	15
D. Prosedur Pembayaran Dividen.....	16
E. <i>Dividend Payout Ratio</i> (DPR).....	16
F. Laporan Keuangan	17
1. Macam-macam Laporan Keuangan	18
G. Analisis Rasio Keuangan	20
H. Model Konsep	24
I. Hipotesis.....	24

BAB III METODE PENELITIAN

A. Jenis Penelitian.....	27
B. Lokasi Penelitian.....	27
C. Sumber Data.....	28
D. Populasi dan Sampel	29
E. Identifikasi variabel dan Definisi Operasional Variabel.....	30
F. Teknik Pengumpulan Data.....	32
G. Analisis Data	33

BAB IV HASIL DAN PEMBAHASAN

A. Sejarah Bursa Efek Indonesia	38
B. Gambaran Umum Perusahaan Sampel Penelitian.....	42
1. Sejarah PT. Astra Agro Lestari Tbk.....	42
2. Sejarah PT. Astra Graphia Tbk.....	43
3. Sejarah PT. Astra Otopart Tbk.....	44
4. Sejarah PT. XL Axiata Tbk.....	45
5. Sejarah PT. Gajah Tunggal Tbk.....	46
6. Sejarah PT. Gudang Garam Tbk.....	47
7. Sejarah PT. Intraco Penta Tbk.....	47
8. Sejarah PT. PP London Sumatra Indonesia Tbk.....	48
9. Sejarah PT. Petrosea Tbk.....	49

10. Sejarah PT. Supreme Cable Manufacturing & Commerce Tbk....	50
11. Sejarah PT.Semen Gresik (Persero) Tbk.	50
12. Sejarah PT. Tunas Baru Lmapung Tbk.	51
13. Sejarah PT. Tempo Scan Pasific Tbk.....	52
14. Sejarah PT. United Tractor Tbk.....	52
C. Statistik Deskriptif Variabel Penelitian.....	53
D. Pengujian Asumsi Klasik	61
1. Pengujian Asumsi Normalitas.....	62
2. Pengujian Asumsi Multikolinearitas	64
3. Pengujian Asumsi Heterokedastitas.....	65
4. Pengujian Asumsi Autokorelasi.....	66
E. Analisis Regresi Berganda	67
1. Persamaan Regresi	67
2. Koefisien Determinasi (R^2).....	70
F. Hasil Uji Hipotesis	71
1. Uji t	71
2. Uji F	72
3. Uji Dominan (β).....	74
G. Pembahasan Hasil Penelitian	75
H. Implikasi Hasil Penelitian	80
 BAB V PENUTUP	
A. Kesimpulan	82
B. Saran.....	83

DAFTAR PUSTAKA

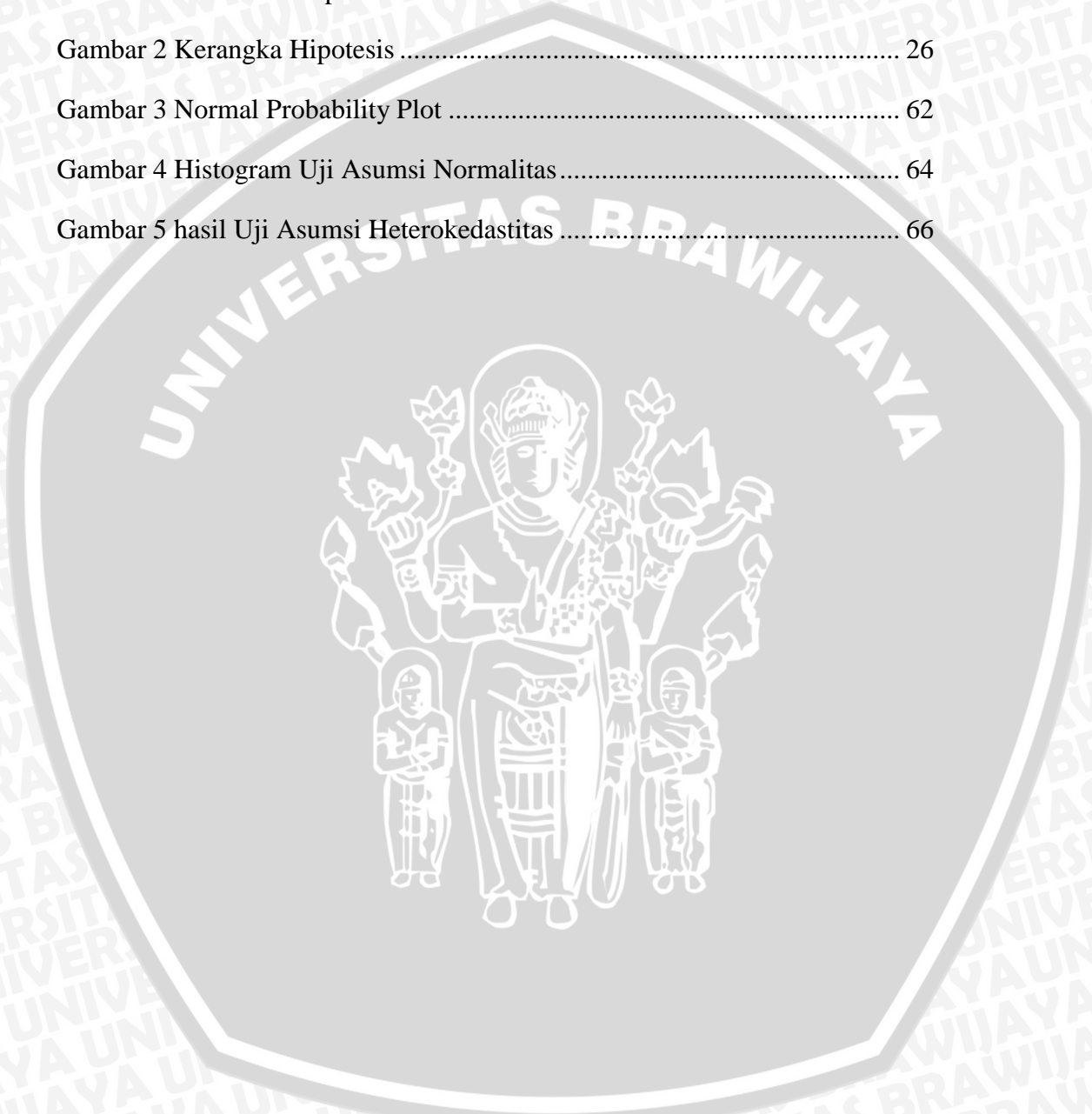
LAMPIRAN

DAFTAR TABEL

Tabel 1 sampel perusahaan	30
Tabel 2 variabel dependen	31
Tabel 3 variabel Independen	31
Tabel 4 Kriteria Uji Durbin Watson.....	35
Tabel 5 Statistik Deskriptif	54
Tabel 6 <i>Current Ratio</i> tahun 2010-2012	55
Tebel 7 <i>Return on Equity</i> Tahun 2010-2012.....	56
Tabel 8 <i>Total Asset Turn Over</i> Tahun 2010-2012	57
Tabel 9 <i>Debt to Equity Ratio</i> Tahun 2010-2012	58
Tabel 10 <i>Price Earning Ratio</i> Tahun 2010-2012.....	59
Tabel 11 <i>Dividend Payout Ratio</i> Tahun 2010-2012	61
Tabel 12 <i>Nilai Variance Inflation Factor (VIF)</i>	65
Tabel 13 Nilai Uji Autokorelasi.....	67
Tabel 14 Hasil Uji Analisis Regresi.....	68
Tabel 15 Hasil Uji Koefisien Determinan (R^2)	70
Tabel 16 Hasil Uji t.....	72
Tabel 17 Hasil Uji F.....	73
Tabel 18 Hasil Uji Beta (β).....	74

DAFTAR GAMBAR

Gambar 1 Model Konsep	24
Gambar 2 Kerangka Hipotesis	26
Gambar 3 Normal Probability Plot	62
Gambar 4 Histogram Uji Asumsi Normalitas	64
Gambar 5 hasil Uji Asumsi Heterokedastitas	66



DAFTAR LAMPIRAN

Lampiran 1 Surat Keterangan Melakukan Penelitian

Lampiran 2 Curriculum Vitae

