

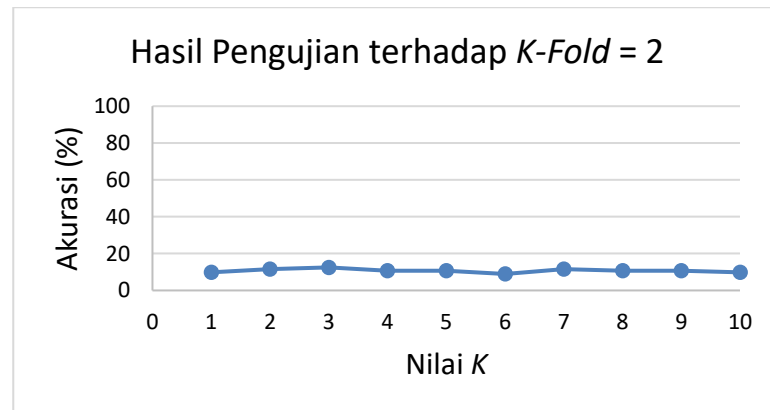
LAMPIRAN C HASIL PENGUJIAN TERHADAP *K-FOLD*

1. Pengujian terhadap *K-Fold=2*

Berikut ini merupakan hasil pengujian sistem terhadap *K-Fold=2*.

<i>K-Fold</i>	<i>K</i>	Akurasi
2	1	9,82%
	2	11,61%
	3	12,5%
	4	10,71%
	5	10,71%
	6	8,93%
	7	11,61%
	8	10,71%
	9	10,71%
	10	9,82%

Berikut ini merupakan grafik hasil pengujian terhadap *K-Fold=2*.

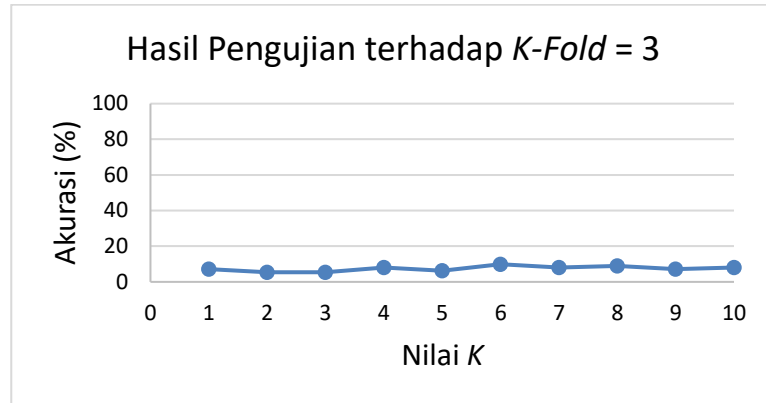


2. Pengujian terhadap *K-Fold=3*

Berikut ini merupakan hasil pengujian sistem terhadap *K-Fold=3*.

<i>K-Fold</i>	<i>K</i>	Akurasi
3	1	7,2%
	2	5,41%
	3	5,41%
	4	8,11%
	5	6,31%
	6	9,91%
	7	8,11%
	8	9,01%
	9	7,21%
	10	8,11%

Berikut ini merupakan grafik hasil pengujian terhadap $K\text{-Fold}=3$.

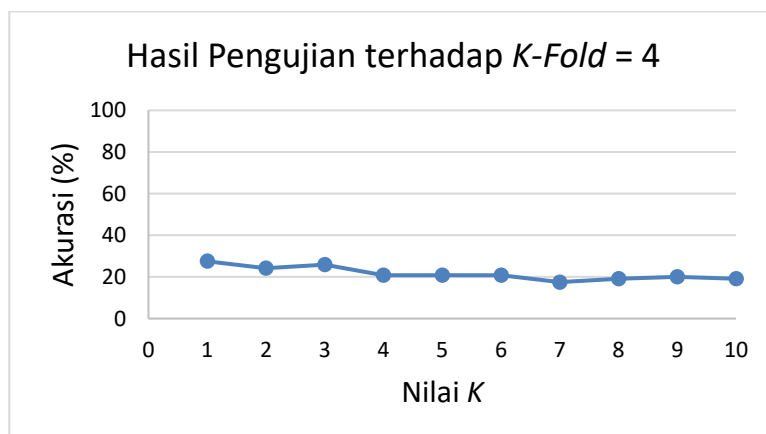


3. Pengujian terhadap $K\text{-Fold}=4$

Berikut ini merupakan hasil pengujian sistem terhadap $K\text{-Fold}=4$.

$K\text{-Fold}$	K	Akurasi
4	1	27,50%
	2	24,17%
	3	25,83%
	4	20,83%
	5	20,83%
	6	20,83%
	7	17,50%
	8	19,17%
	9	20,00%
	10	19,17%

Berikut ini merupakan grafik hasil pengujian terhadap $K\text{-Fold}=4$.

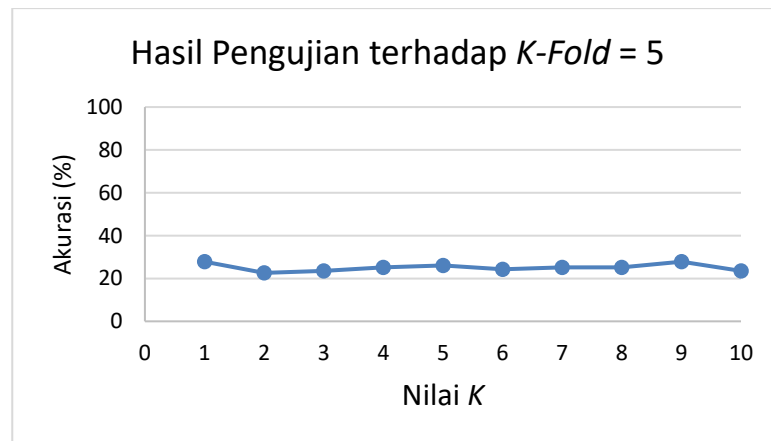


4. Pengujian terhadap $K\text{-Fold}=5$

Berikut ini merupakan hasil pengujian sistem terhadap $K\text{-Fold}=5$.

$K\text{-Fold}$	K	Akurasi
5	1	27,83%
	2	22,61%
	3	23,48%
	4	25,22%
	5	26,09%
	6	24,35%
	7	25,22%
	8	25,22%
	9	27,83%
	10	23,48%

Berikut ini merupakan grafik hasil pengujian terhadap $K\text{-Fold}=5$.

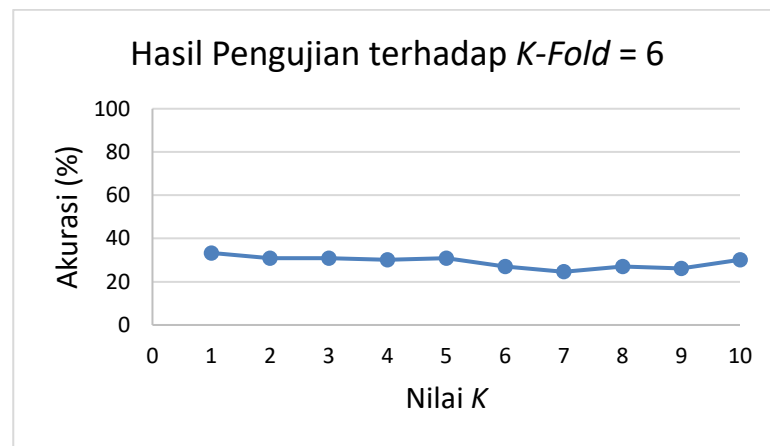


5. Pengujian terhadap $K\text{-Fold}=6$

Berikut ini merupakan hasil pengujian sistem terhadap $K\text{-Fold}=6$.

$K\text{-Fold}$	K	Akurasi
6	1	33.33%
	2	30.95%
	3	30.95%
	4	30.16%
	5	30.95%
	6	26.98%
	7	24.60%
	8	26.98%
	9	26.19%
	10	30.16%

Berikut ini merupakan grafik hasil pengujian terhadap $K\text{-Fold}=6$.

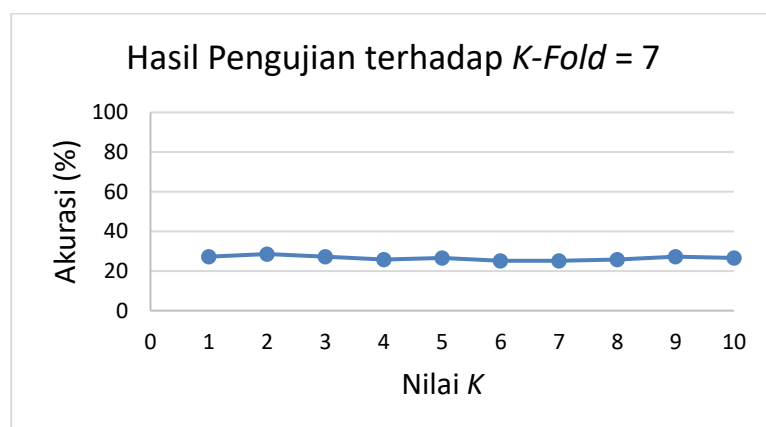


6. Pengujian terhadap $K\text{-Fold}=7$

Berikut ini merupakan hasil pengujian sistem terhadap $K\text{-Fold}=7$.

$K\text{-Fold}$	K	Akurasi
7	1	27.21%
	2	28.57%
	3	27.21%
	4	25.85%
	5	26.53%
	6	25.17%
	7	25.17%
	8	25.85%
	9	27.21%
	10	26.53%

Berikut ini merupakan grafik hasil pengujian terhadap $K\text{-Fold}=7$.

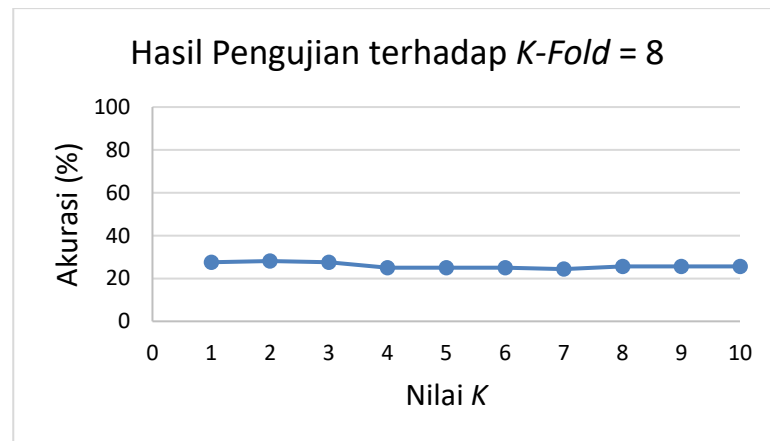


7. Pengujian terhadap $K\text{-Fold}=8$

Berikut ini merupakan hasil pengujian sistem terhadap $K\text{-Fold}=8$.

$K\text{-Fold}$	K	Akurasi
8	1	27.50%
	2	28.13%
	3	27.50%
	4	25.00%
	5	25.00%
	6	25.00%
	7	24.38%
	8	25.63%
	9	25.63%
	10	25.63%

Berikut ini merupakan grafik hasil pengujian terhadap $K\text{-Fold}=8$.

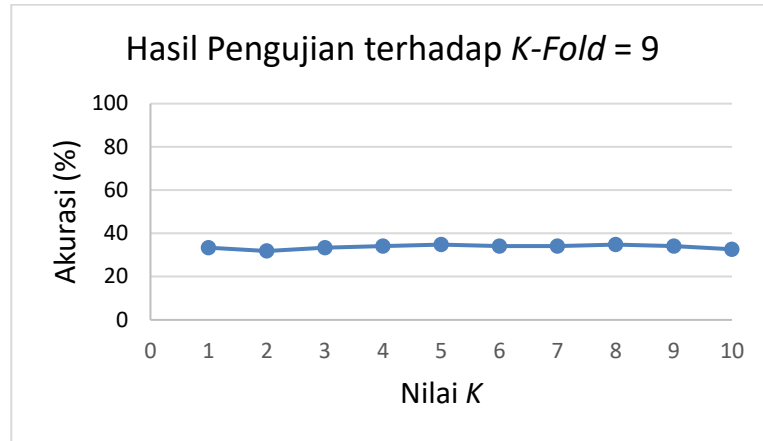


8. Pengujian terhadap $K\text{-Fold}=9$

Berikut ini merupakan hasil pengujian sistem terhadap $K\text{-Fold}=9$.

$K\text{-Fold}$	K	Akurasi
9	1	33.33%
	2	31.85%
	3	33.33%
	4	34.07%
	5	34.81%
	6	34.07%
	7	34.07%
	8	34.81%
	9	34.07%
	10	32.59%

Berikut ini merupakan grafik hasil pengujian terhadap *K-Fold*=9.



9. Pengujian terhadap *K-Fold*=10

Berikut ini merupakan hasil pengujian sistem terhadap *K-Fold*=10.

<i>K-Fold</i>	<i>K</i>	Akurasi
10	1	33.33%
	2	34.17%
	3	32.50%
	4	35.83%
	5	38.33%
	6	34.17%
	7	31.67%
	8	33.33%
	9	34.17%
	10	34.17%

Berikut ini merupakan grafik hasil pengujian terhadap *K-Fold*=10.

